

AP722733-21 POWER BANK HYLIN

AP722733-21 Power Bank Hylin Használati útmutató



FONTOS BIZTONSÁGI ÓVINTÉZKEDÉSEK

Használat előtt kérem jegyezze meg a következő biztonsági óvintézkedéseket. Ezek be nem tartása veszélyes lehet és sérüléseket okozhat az Ön mobilkészülékében.

- A power bank egy 2200 mAh kapacitású lítium-ion akkumulátort tartalmaz. Első használatkor vagy hosszabb tárolás után használat előtt teljesen töltsse fel a készüléket. Az egység 2 vagy 3 teljes töltési és kisütési ciklus után éri el maximális teljesítményét.
- A helytelen adapter vagy USB kábel használata esetén megsérülhet az Ön mobilkészüléke és a power bank is.
- Ne merítse vízbe vagy ne tegye ki kedvezőtlen időjárási körülményeknek.
- Ne ejtse le a készüléket.
- Tartsa a készüléket tűztől vagy forró dolgoktól távol.
- Gyermekektől elzárva tartandó
- Töltés során a power bank tokja enyhén felmelegedhet. Ez normális, mivel a töltés és lemerítés hő termel.

JELLEMZŐK:

Kapacitás: 2200 mAh (8,14 Wh)/3.7V – Lítium-ion akkumulátor

Mikro USB bemenet: 5V \leq 1A

USB kimenet: 5V \leq 1A

Akkumulátor élettartam: több mint 500 töltési ciklus.

2 Led töltésjelzővel


HASZNÁLAT:

A power bank töltési folyamata közben a töltésjelző piros lámpái villogni kezdenek. A töltési folyamat befejeztével a töltésjelző fénye folyamatosan világít.

Ha mobilkészülékét csatlakoztat a power bankhoz, a jelzőfények kék színben világítanak, a készüléken elérhető töltési szintnek megfelelően.

- A hordozható eszköz töltése: csatlakoztassa a csatlakozókábelét a hordozható eszköz Micro USB bemenetébe. Válassza ki vagy változtassa meg az áramforrást, ha szükséges és csatlakoztassa a power bankhoz.
- Mobil eszköz töltése: Csatlakoztassa a mobilkészülékét a powerbank kimeneti portjához
- Távolítsa el az USB kábelt a töltés befejezése után.

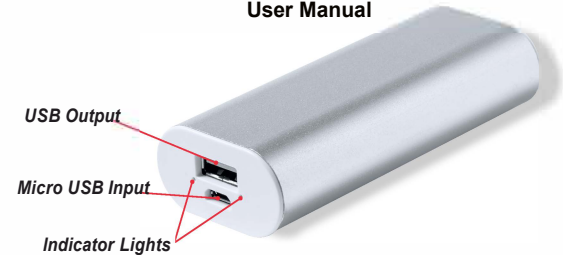
VIGYÁZAT: Nem megfelelő elem használata esetén robbanásveszély áll fenn.
Az elhasznált elemeket az utasításoknak megfelelően ártalmatlanítsa.

 Ez a szimbólum a termékben és a használati útmutatóban is azt jelzi, hogy a készülék elektronikus eltarthatásának végén a háztartási hulladéktól elkülönítve kell újrahasznosítani. Megfelelő eszközök állnak rendelkezésre ennek az anyagnak a megsemmisítésére – a megfelelő újrahasznosítás érdekében. További információért forduljon a helyi hatóságokhoz.

RoHS 

Forgalmazó: Cool collection, Budapest Pf.:176,
1476, Magyarország Céginformációs
01-09-276783 Származási ország: Kína.

AP722733-21 Power Bank Hylin User Manual



IMPORTANT SAFETY PRECAUTIONS:

Before use please note the following safety precautions.

Failure to comply may be dangerous and cause damage to your mobile electronic devices.

- The power bank unit contains a battery made of 1 Lithium-Ion, with an overall 2200mAh capacity. Upon initial use or after a prolonged period of storage, fully charge the unit before use. The unit will reach its maximum performance after 2 or 3 full charging and discharging cycles.
- Using an incorrect power adaptor or USB cable could cause damage to both your mobile devices and the Power Bank.
- Do not submerge in water or expose to adverse weather conditions.
- Avoid dropping the device.
- Keep the device away from fire and high temperatures.
- Keep the device out of reach of children.
- During charging, the Power Bank case may become slightly warm. This is normal as the charging and discharging process generates heat.

SPECIFICATIONS:

Capacity: 2200mAh (8,14Wh)/ 3.7V- Lithium-Ion Battery.

Micro USB Input: 5V \leq 1A

USB Output: 5V \leq 1 A

Battery Life: More than 500 charging cycles.

With charge indicator, 2 Leds.


INSTRUCTIONS:

During the charging process of the power bank the red lights of the charge indicators will start to flash. Once the charging process is completed the lights will stay fixed.

When a mobile device is connected to the power bank the indicator lights will appear in blue colour, according to the charge level available on the unit.

- Charging the portable power device: Connect a connector cable to the Micro USB port on the portable charger. Select and change the power source if necessary and connect to the Power Bank.
- Charging mobile devices: Connect the mobile device to the out port of the power bank.
- Remove the USB cable at the end of charging process.

CAUTION: Risk of explosion if battery is replaced by an incorrect type. Dispose of used batteries according to the instructions.

 This symbol both in the product and its user manual indicates that at the end of the devices electrical life, it should be recycled separately from your household waste. There are adequate means to dispose of this material for proper recycling. For more information, contact your local authorities.

RoHS 

Distributor: Cool Collection, 1476,
Budapest, Pf:176, Hungary
Company registration number:
01-09-276783,
Made in China