

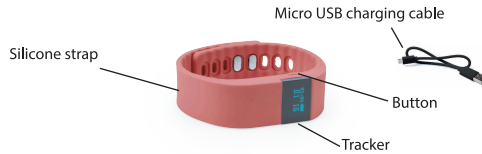
AP781320_Wesly Smart Watch/ Wesly karór

AP781320_Smart Watch Wesly User Manual (Eng)



It is recommended to read this user manual carefully and keep it for future reference.

Product Overview:



Specifications:

Bluetooth specifications: Bluetooth Version 4.0
 OLED screen 0.49 inches
 Charging voltage: 5V DC
 Li-ion battery 65mAh 3.7V
 Operating distance: Up to 10 meters
 Working time: Up to 7 days
 Compatible with iOS 6.0 and Android 4.3 or newer

Operation:

The 5314 is capable of setting up and syncing with most Android and iOS mobile devices that support bluetooth technology.

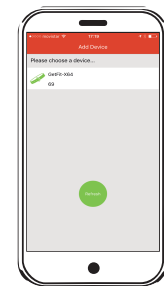
Set Up APP:

Unlike most bluetooth accessories, your 5314 must be paired directly through the "GETFIT" APP and not through your Android / iOS bluetooth settings. Search and download "GETFIT 2.0" APP from your IOS APP store or Android Google Playstore. Also available from the QR code shown below.

Note: For any future updates the APP functions maybe affected.

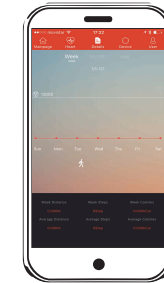


Connect & Sync:



1. Keep the watch near your phone while pairing and turn on the bluetooth on your device. Open "GETFIT" APP on your device.
2. Click on Add Device and APP will search for your Smart Watch. Select to synchronize. If there are no devices showing up, please press on the "Refresh" button and try again.

3. After synchronizing you can personalize your App entering your personal details (Sex, Height or Weight among other information) and you can set your daily workout goals (sports target and sleep target).

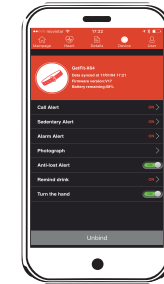


Watch data will start from zero every day. Once you connect the watch with your device through the App, data will be stored for further monitoring. Check "Details" to see recorded data.

Funtions:

This smart watch calculates steps, walking distance and calorie consumption among other functions only available through "GETFIT" APP. NOTE: Time is also synchronized after connection with your mobile device.

Click on APP "Device" icon to set different alarms and watch functions only available on the APP.



Call Alert: Watch vibrates when incoming call. Vibration start notification can be adjusted.

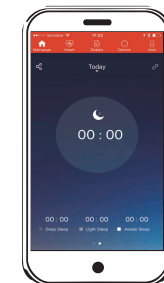
Sedentary Alert: Sport practice reminder. It can be adjusted to set an alarm for different time ranges.

Alarm Alert: Select time to set an alarm.

Photograph: Smart watch 5314 can be used as a shutter. Select this function and press smart watch button to capture a photo.

Anti-lost Alert: Activate this option to receive on your watch vibration notifications when watch distance is more than 10 meters from your device.

Remind Drink: Configure this option to receive alarms on a time interval you consider appropriate to hydrate yourself.



Sleep Mode:

This function tracks sleep activity. The bracelet can detect and recognize automatically your sleeping status and monitors the whole sleeping progress. This device will analyze your sleeping quality based on the movements you make during the night. On your smart watch you can switch to sleep mode by pressing watch button for three seconds. When you release the button, you will feel a vibration and a bar will appear along the screen. Repeat again the process to turn it off.

NOTE: This device does not include heart rate.

Warnings:

1. Do not expose this product to rain or damp conditions. It is splash resistant but not water resistant.
2. Prevent this item from falling as it could cause serious damage.
3. Do not dismantle, repair or modify this product by yourself, contact an authorized specialist.
4. In order to avoid any risk, do not dispose of this product inappropriately or throw it into the fire as there is a built-in Lithium battery.
5. Clean the unit with a dry cloth.
6. Do not insert any metal objects into this device as there is a risk of causing a short circuit in the unit.
7. Keep this device away from fire or other heat sources.



CE
MADE IN PRC

This symbol both in the product and its user manual indicates that at the end of the devices electrical life, it should be recycled separately from your household waste. There are adequate means to dispose of this material for proper recycling. For more information, contact your local authorities.

Distributor: Cool Collection, 1476, Budapest, POB:176, Hungary
 Registration nr.: 01-09-276783, Made in China

AP781320_Wesly karóra Használati útmutató



Javasoljuk, hogy alaposan olvassa el a használati útmutatót és őrizze meg későbbi felhasználás céljából

Termék nézet:



Technikai adatok:

Bluetooth adatok: A Bluetooth 4.0 verziójú
 OLED képernyő 0.49 hüvelyk
 Töltési feszültség 5V DC
 Akkumulátor: 65mAh 3.7 V
 Működési távolság: akár 10 méter
 Munkaidő: akár 10 nap
 Kompatibilis IOS 6.0 és Android 4.3 mobilkészülékekkel

Működtetés:

A 5314 képes a legtöbb Bluetooth és Bluetooth technológiát támogató Android és IOS mobilkészülék beállításra és szinkronizálásra.

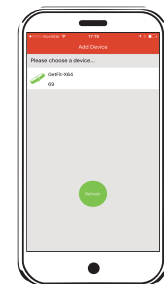
Applikációk beállítása

A legtöbb Bluetooth termékkel az 5314 közvetlenül a GETFIT alkalmazáson keresztül kell párosítani, nem pedig az Android/ IOS rendszeren keresztül. Keresse meg és töltsd le a GETFIT 2.0 alkalmazást, az IOS esetén az App Store-ból, Android esetén pedig a Play áruházból.

Megjegyzés: A jövőbeni frissítések az alkalmazások funkciói változhatnak

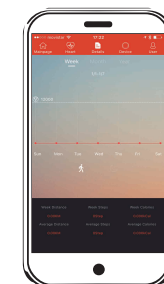


Csatlakozás és követés



1. Párosítás közben tartsa az órát a telefon közelében, és kapcsolja be a készüléket a Bluetooth-t. Ezután nyissa meg a GETFIT alkalmazás a mobilkészülékén
2. Kattintson az eszköz hozzáadás elemre, és az alkalmazás megkeresi az órát. Ezután válassza ki a szinkronizálás opciót. Ha nem jelenik meg semmilyen eszköz, nyomja meg a frissítés gombot és próbálja meg újra.

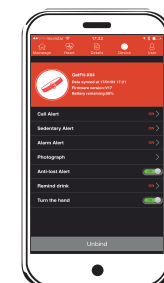
3. A szinkronizálás után személyre szabhatja az alkalmazást, amely során megadhatja a személyes adatait (nem, magasság, súly) és beállíthatja a napi edzés céljait. (sport és alvás céljait).



Az óraadatok minden nap nulláról indulnak. Miután csatlakoztatta, nézze meg a készülékével az alkalmazáson keresztül. Az adatok tárolásra kerülnek a további felügyelet érdekében. Jelölje be a "részletek" lehetőségét a rögzített adatok megtekintéséhez.

Funtions:

Az intelligens óra csak a GETAPP-on keresztül elérhető, a funkciók között kiszámítja a lépés távolságot és a kalória fogyasztást. Megjegyzés: Az idő szinkronizálva van az APP-on lévő mobilekzével és kapcsolattal is



Hívásfigyelmeztetés: A karóra rezeg, amikor bejövő hívás érkezik. A vibrációról az értesítés beállítható.

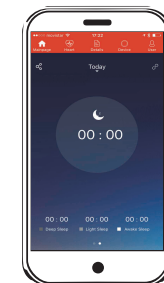
Ülőriasztás: Emlékeztet a mozgásra. Beállítható a mozgás figyelmeztetés különböző időpontra

Ébresztés: Válassza ki az időt az ébresztés beállításához.

Fényképezés: A Wesly karórát használhatja zárszerkezetként. Válassza ki a funkciót és tartsa lenyomva a gombot a fénykép elkészítéséhez.

Eltűnés elleni riasztás: Aktiválja ezt az opciót, ha rezgési értesítést szeretne kapni az óráról, ha meghaladja a 10 méter távolságot.

Folyadékbeviteli figyelmeztetés: Állítsa be ezt az opciót, hogy a riasztásokat olyan időközönként fogadja, amelyek megfelelőek a hidratáltsághoz.



Alvó mód

Ez a funkció nyomon követi az alvási tevékenységet. A karóra automatikusan felismeri az alvási állapotát, és figyelemmel kíséri az alvás teljes folyamatát. Ez az eszköz elemzi az alvás minőségét az éjszaka során, a mozgások alapján. Az okos órát alvó üzemmódba kapcsolhatja, ha a gombot 3 másodpercig lenyomva tartja. Amikor elengedi a gombot, rezgést érez, és egy sáv jelenik meg a képernyőn. A kikapcsoláshoz ismétlje meg a folyamatot. Megjegyzés: Ez az eszköz nem tartalmazza a pulzus számolás funkciót.

Figyelmeztetés:

1. Ne tegye ki a terméket esőnek vagy párák körülményeknek.
2. Akadályozza meg a termék leesését, mivel az komoly kárral járhat.
3. Ne szedje szét, javítsa-vagy módosítsa az eszközt önmagától, keressen fel egy szakembert.
4. A kockázat elkerülése érdekében a kijelölt helyekre dobja ki a terméket. Semmiképp se dobja tübbe.
5. Száraz törölkendővel tisztítsa.
6. Ne tegye hőforrások közelébe és ne tegye ki közvetlen napfénynek a készüléket.
7. Ne helyezzen semmilyen fémtárgyat a készülékbe, mert fennáll annak a veszélye, hogy rövidzárlat keletkezik az egységben.



CE
MADE IN PRC

Ez a szimbólum a termék csomagolásán és a használati útmutatóján jelzi, hogy a készülék élettartama lejárt után a szemet gyűjtőbe kerüljön elkülönítve a háztartási hulladéktól. Ez a jel gondoskodik az alapanyag megfelelő újrahasznosításáról. További információkért keresse a helyi hatóságait.

Forgalmazó: Cool Collection, 1476, Budapest, PE176, Magyarország
 Cégjegyzékszám: 01-09-276783, Származási ország: Kína