


# AP721376\_POWER BANK KUSTOL

## AP721376: POWER BANK KUSTOL



### USER MANUAL

**IMPORTANT SAFETY PRECAUTIONS:** Before use please note the following safety precautions. Failure to comply may be dangerous and cause damage to your mobile electronic devices.

- The power bank unit contains an internal 4.000mAh lithium polymer battery. Upon initial use or after a prolonged period of storage, fully charge the unit before use. The unit will reach its maximum performance after 2 or 3 full charging and discharging cycles.
- Using an incorrect power adaptor or USB cable could cause damage to both your mobile devices and the Power Bank. Do not submerge in water or expose to adverse weather conditions. Avoid dropping the device.
- Keep the device away from fire and high temperatures. Keep the device out of reach of children.
- During charging, the Power Bank case may become slightly warm. This is normal as the charging and discharging process generates heat.
- To avoid risk, do not place any metal objects between the charger and the mobile device during the charging process.
- Do not use mobile devices with a metal case.

### SPECIFICATIONS:

Capacity: 4000mAh / 3,7V – Lithium Polymer Battery.  
Micro USB Input: 5V  $\equiv$  1A.  
USB Output: 5V  $\equiv$  1A.  
Battery Life: More than 500 charging cycles.  
With charge indicator, 4 Leds.  
ON/OFF button.

### INSTRUCTIONS:


**Indicator light:** During the charging process of the power bank the blue lights of the charge indicator will start to flash. As the charging process is completing the lights will start to remain solid. When a mobile device is connected to the power bank the indicator lights will appear, according to the charge level available on the unit. During the charge transmission, the power of the portable charging device will decrease and the lights on the charge indicator will start to disappear indicating the remaining charge capacity available. Every light represents 25% of the total charge.


**Charging the portable power device:** Connect a connector cable to the Micro USB port on the portable charger. Select and change the power source if necessary and connect to the Power Bank.

**Charging mobile devices:** Connect the USB cable to the mobile device and connect the other end of the USB cable to the (out) port of the portable charger. Press the ON/OFF button to start charging. Press twice the ON/OFF button to pause the charge or to turn off the power bank.

Remove the USB cable at the end of each process.

Distributor: Cool Collection, 1476, Budapest, PÖB:176, Hungary  
Registration nr.: 01 –09 –276783, Made in China

 This symbol both in the product and its user manual indicates that at the end of the device's electrical life, it should be recycled separately from your household waste. There are adequate means to dispose of this material for proper recycling. For more information, contact your local authorities.

  
MADE IN PRC  
MKTO CATAL IMPORTACIONES S.L. B04267225  
Ctra. De Huerca-Overs, s/n, 04640, Pulpi, Almería, Spain.

## AP721376: POWER BANK KUSTOL



### Használati útmutató

Használat előtt kérjük, figyelmesen olvassa el az alábbi biztonsági óvintézkedéseket. A nem rendeltetésszerű használat veszélyes lehet, és kárt okozhat az elektromos készülékekben.

- A belső tápegység 4.000mAh lítium –ion polymer akkumulátort tartalmaz.
- Az első használatkor vagy hosszabb tárolási idő után tölts fel teljesen az egységet.
- A készülék maximális teljesítményét 2 vagy 3 teljes töltési és kisütési ciklus után érheti el.
- A helytelen tápegység vagy USB –kábel használata kárt okozhat mind a mobilkészülékben, mind a power bankban.
- Ne merítse vízbe, vagy ne tegye ki kedvezőtlen időjárási körülményeknek.
- Ne ejtse le a készüléket.
- Tartsa távol az eszközt tűztől és magas hőmérséklettől.
- Tartsa távol a készüléket gyerekektől.
- Töltés közben a Power Bank kissé felmelegedhet. Ez normális, mind a töltési és a kisütési folyamat hő termel.
- A kockázat elkerülése érdekében, ne helyezzen semmilyen fém tárgyat a mobil eszköz és a töltő közé a töltési folyamat során.
- Ne használjon fém védő tokot töltés közben.

### Technikai adatok:

Kapacitás: 4000mAh / 3,7V – Lítium polymer akkumulátor.  
Micro USB bemenet: 5V 1A.  
USB kimenet: 5V 1A.  
Az akkumulátor élettartama: Több, mint 500 töltési ciklus.  
Töltés jelző: 4 ledes  
ON/OFF gomb.

### HASZNÁLAT:

**Töltésjelző:** A töltési folyamata alatt a töltésjelző kék fénye villogni kezd. A fény folyamatosan világít, ha a töltési folyamat befejeződött. Amikor egy mobil eszköz csatlakozik a power bankhoz, jelzőfények jelennek meg az egységen elérhető töltési szintnek megfelelően. A töltés során a hordozható töltéscső teljesítménye csökken, és a töltésjelző lámpái el fognak aludni, jelezve a fennmaradó töltési kapacitást. Minden fény a teljes töltés 25% –át teszi ki.

**A hordozható tápegység feltöltése:** Csatlakoztassa a csatlakozókábel a hordozható töltő Micro USB portjához. Válassza ki és szükség esetén cserélje ki az áramforrást és csatlakozzon a Power Bankhoz.


**Mobilkészülékek töltése:** Csatlakoztassa az USB kábelt a mobilkészülékhez a megfelelő csatlakozóval és csatlakoztassa az USB kábel (kimenet) másik végét a hordozható töltő portjához.

Nyomja meg az ON/OFF gombot a töltés megkezdéséhez.

Nyomja meg kétszer az ON/OFF gombot a töltés szüneteltetéséhez vagy a power bank kikapcsolásához.

Távolítsa el az USB kábelt minden egyes folyamat végén.

Forgalmazó: Cool Collection, 1476, Budapest, Pf.176, Magyarország  
Cégjegyzékszám: 01 –09 –276783, Származási ország: Kína

 Ez a szimbólum a termék csomagolásán és a használati útmutatóján jelzi, hogy a készülék élettartama lejártá után a szelektív gyűjtőbe kerüljön elkülönítve a háztartási hulladéktól. Ez a jel gondoskodik az alapanyag megjelölés újra hasznosításáról. További információkért keresse a helyi hatóságát.

  
MADE IN PRC

MKTO CATAL IMPORTACIONES S.L. B04267225