









# AP721980 Hataway magnetic wireless charger

## BACK PART

<p><b>AP721980</b> <b>Cargador Hataway</b> <b>User manual</b></p>  <p>It is recommended to read this user manual carefully and keep it for future reference</p>	<p><b>Product Overview:</b></p>  <p>Magnetic</p> <p><b>Specifications:</b></p> <p>Input: 5-9V <math>\equiv</math> 1.5-1.67A Wireless output: 5-9V <math>\equiv</math> 1-1.1A, 5-10W Working distance: 6mm Magnetic alignment suitable for compatible devices only. Suitable for all mobile devices with Qi technology.</p>	<p><b>Operation:</b></p> <ol style="list-style-type: none"><li>1. Connect the cable into a USB port or into a USB AC adapter.</li><li>2. Put your Qi compatible device on top of the wireless charger, ensuring that it is face up and centrally positioned.</li></ol> <p>Note: If your phone has a protective case you may need to remove it for a successful connection when using the wireless charger.</p>	<p><b>Warnings:</b></p> <ol style="list-style-type: none"><li>1. Do not expose this product to rain or damp conditions.</li><li>2. Prevent this item from falling as it could cause serious damage.</li><li>3. Do not dismantle, repair or modify this product by yourself, contact an authorized specialist.</li><li>4. In order to avoid any risk, do not dispose of this product inappropriately or throw it into the fire.</li><li>5. Clean it with a dry cloth.</li><li>6. Do not place this item near sources of heat or expose to direct sunlight.</li><li>7. Do not insert any metal objects into this device as there is a risk of causing a short circuit in the unit.</li><li>8. To avoid risk, do not place any metal objects between the charger and the mobile device during the charging process.</li><li>9. Do not use mobile devices with a metal case.</li><li>10. Keep out of reach of children.</li></ol> <p><small>This item is in conformity with the following standards:</small></p> <ul style="list-style-type: none"><li>• RoHS Directive 2011/65/EU and its subsequent amendments Directive (EU) 2015/863</li><li>• Radio Equipment Directive (RED) - Directive 2014/53/EU</li></ul> <p> This symbol both in the product and its user manual indicates that at the end of the devices electrical life, it should be recycled separately from your household waste. There are adequate means to dispose of this material for proper recycling. For more information, contact your local authorities.</p> <p><b>CE RoHS</b> </p> <p><small>Distributor: Cool Collection, 1476, Budapest, POB:176 Hungary Registration nr.: 01-09-276783, Made in China</small></p>
--	---	--	---

## BACK PART

<p><b>AP721980</b> <b>Hataway mágneses vezeték nélküli töltő</b> <b>Használati útmutató</b></p>  <p>Javasoljuk, hogy alaposan olvassa el a használati útmutatót és őrizze meg későbbi felhasználás céljából!</p>	<p><b>Termék áttekintés</b></p>  <p>Magnetic</p> <p><b>Technikai adatok:</b></p> <ul style="list-style-type: none"><li>- Bemenet: 5-9V <math>\equiv</math> 1.5-1.67A</li><li>- Vezeték nélküli kimenet: 5-9V <math>\equiv</math> 1-1.1A, 5-10W</li><li>- Hatótáv: 6mm</li><li>- Mágneses funkció csak a megfelelő készülékekhez.</li><li>- Kompatibilis minden Qi technológiával rendelkező mobilkészülékkel.</li></ul>	<p><b>Működtetés:</b></p> <ol style="list-style-type: none"><li>1.Csatlakoztassa a kábelt az USB csatlakozóba vagy az USB töltőfejbe.</li><li>2.Tegye a Qi kompatibilis készülékét a vezeték nélküli töltő tetejére, ügyelve arra, hogy a készülék kijelzője felfele néz és középre pozicionált.</li></ol> <p><b>Megjegyzés:</b> Ha készülékén védőtok található lehetséges, hogy el kell távolítania azt a készülékről a sikeres vezeték nélküli töltés érdekében.</p>	<p><b>Felgymeztetés:</b></p> <ol style="list-style-type: none"><li>1.Ne tegye ki a terméket esőnek vagy páras körülményeknek.</li><li>2.Akadályozza meg a termék leesését, mivel az komoly kárral járhat.</li><li>3.Ne szedje szét, javítsa-vagy módosítsa az eszközt önmagától, keressen fel egy szakembert.</li><li>4.A kockázatok elkerülése érdekében a kijelölt helyekre dobja ki a terméket. Semmiképp se dobja tübbe, mivel beépített lítium akkumulátor van benne.</li><li>5.Száraz törölközővel tisztítsa.</li><li>6.Ne tegye hőforrások közelébe és ne tegye ki közvetlen napfénynek a készüléket.</li><li>7.Ne helyezzen semmilyen fém tárgyát a készülékbe, mert fennáll annak a veszélye, hogy rövidzárlat keletkezik az egységen.</li><li>8.A kockázatok elkerülése érdekében ne helyezzen semmilyen fém tárgyát a készülék és a töltő közé a töltési folyamat alatt.</li><li>9.Ne használja abban az esetben, ha a mobilkészülékén fém védőtok található.</li><li>10. Tartsa távol gyermekektől.</li></ol> <p>Ez a szimbólum a termék csomagolásán és a használati útmutatóján jelzi,</p> <p><small>Ez a termék az alábbi irányelveknek felel meg:</small></p> <ul style="list-style-type: none"><li>• RoHS 2.0 2011/65/EU irányelv és későbbi módosításai (EU) 2015/863</li><li>• Radióberendezésekkel szembeni irányelv (RED) - 2014/53/EU</li></ul> <p> Ez a szimbólum azt jelenti, hogy az eszköz elektronikus hulladékként kell kezelni és az Ön közzelvetési felelősségére el kell távolítani a hulladékgyűjtőbe. Ennek megfelelően dobja a kijelölt hulladékgyűjtőbe. További információkért forduljon a helyi hatóságokhoz.</p> <p><b>CE RoHS</b> </p> <p><small>Forgalmazó: Cool Collection, 1476, Budapest, Pf:176 Magyarország Cégjegyzékszám: 01-09-276783, Számzási ország: Kína</small></p>
--	---	---	--