


AP723018 Multifunction Lamp Brostein / Borstein Multifunkciós Asztali Lámpa

FRONT PART

AP723018
Brostein Multifunkciós Asztali Lámpa
Használati útmutató



Javasoljuk, hogy figyelmesen olvassa el ezt a használati utasítást és tartsa meg a jövőbeli felhasználáshoz

LIMITED edition
EXPERIENCE

Termék áttekintés:



Termék adatok:

Vezeték nélküli töltő

- Bemenet: QC5-9V=3-2A
- Vezeték nélküli kimenet: 5-9V =1-1.1 A, 5-1 0W
- Kompatibilis minden Qi technológiás mobil eszközzel

Lámpa

- Max. fényerő 55lm
- 3 különböző fénymód

Hangszóró

- Bluetooth 5.1 v.
- Erő: 3W
- Frekvencia: 20Hz-20KHz - Impedancia: 4 Ohms
- THD: ≤10% - SNR: ≥85dB

Használat:

Csatlakoztassa az USB C kábel egyik végét a termékhez, míg a másikat egy USB AC adapterhez. A fehér jelzőfény be fog kapcsolni.

Vezeték nélküli töltő használata:

- Helyezze a Qi kompatibilis eszközt a vezeték nélküli töltő tetejére, biztosítva, hogy fejfelé, középre legyen igazítva.
- Ha megfelelően tölt a jelzőfény villogni kezd.

Megjegyzés: Ha a telefon védő tokkal rendelkezik, lehet szükséges a tok levétele a sikeres kapcsolódás eléréséhez.

Lámpa használata:

Nyomja meg a tapintható gombot a lámpa bekapcsolásához és tartsa lenyomva a kívánt fénymód beállításához.

Minden fény módban, nyomja hosszan a gombot a fény erősségének szabályozásához.

Hangszóró használata:

A készüléke Bluetooth menüjét használva keressen új készülékeket, majd válassza ki a "1746"-ot a csatlakozáshoz. Miután a kapcsolat sikeresen létrejött, hallani fog egy értesítő hangot és a fények égvé maradnak.

Megjegyzés: A hangerőt és az előző/következő lejátszandó hanganyagot a mobil eszközről kell irányítani.

Hibaelhárítás

Hiba	Megoldás
Nem tud csatlakozni más eszközhöz.	<ol style="list-style-type: none"> Túl sok Bluetooth eszköz van a közelben, ami nehézséget okoz a kapcsolat létrehozásában. Kapcsolja ki és kapcsolja be újra.
A hang halk vagy torz.	<ol style="list-style-type: none"> Ellenőrizze a Bluetooth eszköz hangját és utána állítsa a megfelelő szintre.
Alkalmanként megáll a zene.	<ol style="list-style-type: none"> Ellenőrizze, hogy a hangszóró megfelelő hatótávon belül van-e vagy hogy van-e valamilyen akadály hangszóró és a többi Bluetooth eszköz között.

Figyelmeztetések:

- Ne tegye ki ezt a terméket esőnek vagy nyirkos, párás körülményeknek.
- Előzze meg az eszköz leesését, mivel az komoly károkat okozhat.
- Ne szerelje szét, javítsa meg vagy módosítsa a terméket egyedül.
- Meghibásodás esetén lépjen kapcsolatba egy jogosult szakemberrel.
- A kockázatok elkerülése érdekében, megfelelő módon váljon meg a terméktől.
- Az eszközt szárász ruhával tisztítsa.
- Ne helyezze az eszközt hőforrások közelébe, ne tegye ki direkt napfénynek.
- Ne helyezzen fém tárgyat az eszközbe, mivel rövidzárlatot vagy áramütést okozhat.
- A kockázatok elkerülése érdekében, ne rakjon semmilyen fém terméket a töltő és a mobil eszköz közé a töltési folyamatok során.
- Ne használjon fém tokos mobil eszközöket.
- Tartsa távol gyermekektől.


Ez a termék az alábbi irányelveknek felel meg:
RoHS 2.0 2011/65/EU irányelv és későbbi módosításai (EU) 2015/863
Rádióberendezésekről szóló irányelv (RED) - 2014/53/EU
Elektromágneses összeférhetőségre vonatkozó irányelv (EMC) - 2014/30/EU

Ez a szimbólum azt jelenti, hogy az eszköz elektromos élettartamának lejártá után az Ön háztartási hulladéktól elkülönítetten kell újrahasznosítani. Ennek megfelelően dobja a kijelölt hulladékgyűjtőbe. További információkért hívja a helyi hatóságokat.

Forgalmazó: Cool Collection,
1476 Budapest, Pf: 176, Magyarország
Céggjegyzékszám: 01-09-276783
Számzási ország: Kína

BACK PART

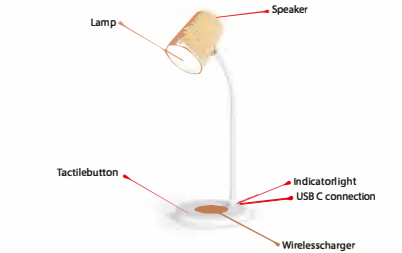
AP723018
Multifunction Lamp Borstein
User manual



It is recommended to read this user manual carefully and keep it for future reference.

LIMITED edition
EXPERIENCE

Product overview:



Specifications:

Wireless charger

- Input: QC 5-9V =3-2A
- Wireless Output: 5-9V =1-1.1A, 5-10W
- Suitable for all mobile devices with Qi technology

Lámpa

- Max. brightness: 55 lm
- 3 different light modes

Speaker

- Bluetooth version 5.1
- Power: 3W
- Frequency: 20Hz-20KHz - Impedance: 4 Ohms
- THD: ≤10% - SNR: ≥85dB

Operation:

Connect the USB C cable to the device port and the other end of the cable into a USB AC adapter. The white indicator light will turn on.

Wireless charger operation:

- Place your Qi compatible device on top of the wireless charger, ensuring that it is face up and centrally positioned.
- When it is charging correctly the indicator light will start flashing.

Note: If your phone has a protective case you may need to remove it for a successful connection.

Lamp operation:

Press the tactile button to turn on the lamp and continue pressing to set the desired light mode.

In every mode, long press the tactile button to regulate the intensity of the light.

Speaker operation:

From the Bluetooth menu of your device, search for new devices and select "1746" to pair. Once they are paired successfully, you will hear a notification sound and the lights will stay on.

Note: Volume and next/previous track, must be controlled from your mobile device.

Troubleshooting

Fault	Solution
Unable to pair up with other devices.	<ol style="list-style-type: none"> There are too many Bluetooth devices in the proximity that cause difficulty in connection. Turn off other Bluetooth devices. Switch it off and on again.
The sound is low or distorted.	<ol style="list-style-type: none"> Check the Bluetooth device's volume and then adjust it to an appropriate level.
Occasionally the music stops.	<ol style="list-style-type: none"> Check whether the speaker effective transmission range is exceeded or if there is an obstacle standing between the speaker and other Bluetooth devices.

Warnings:

- Do not expose this product to rain or damp conditions.
- Prevent this item from falling as it could cause serious damage.
- Do not dismantle, repair or modify this product by yourself, contact an authorized specialist.
- In order to avoid any risk, do not dispose of this product inappropriately.
- Clean it with a dry cloth.
- Do not place this item near sources of heat or expose to direct sunlight.
- Do not insert any metal objects into this device as there is a risk of causing a short circuit in the unit.
- To avoid risk, do not place any metal objects between the charger and the mobile device during the charging process.
- Do not use mobile devices with a metal case.
- Keep out of reach of children.

This item is in conformity with the following standards:
RoHS Directive 2011/65/EU and its subsequent amendments Directive (EU) 2015/863
Radio Equipment Directive (RED) - Directive 2014/53/EU
Electromagnetic Compatibility (EMC) - Directive 2014/30/EU

This symbol both in the product and its user manual indicates that at the end of the devices electrical life, it should be recycled separately from your household waste. There are adequate means to dispose of this material for proper recycling. For more information, contact your local authorities.

Distributor: Cool Collection,
1476 Budapest, Pf: 176, Hungary
Registration nr.: 01-09-276783
Made in China