


AP722737-01
Cody USB töltő szett
Használati útmutató



FONTOS BIZTONSÁGI ÓVINTÉZKEDÉSEK

Használat előtt kérem jegyezze meg a következő biztonsági óvintézkedéseket. Ezek be nem tartása veszélyes lehet és sérüléseket okozhat az Ön mobilkészülékében

A power bank egy 4000 mAh kapacitású lítium polimer akkumulátort tartalmaz. Első használatkor vagy hosszabb tárolás után töltsen fel teljesen az egységet a használat előtt. Az egység a maximális teljesítményét 2 vagy 3 teljes feltöltés és lemerítés után éri el.

A helytelen adapter vagy USB kábel használata esetén megsérülhet az Ön mobilkészüléke és a power bank is.

Ne merítse vízbe vagy ne tegye ki kedvezőtlen időjárási körülményeknek.

Ne ejtse le a készüléket.

Tartsa a készüléket tűztől vagy forró dolgoktól távol.

Gyermekektől elzárva tartandó

Töltés során a power bank tokja enyhén felmelegedhet. Ez normális, mivel a töltés és lemerítés hőtermel.

Power Bank technikai adatai:

Kapacitás: 4000 mAh (14,8Wh) / 3.7V – Lítium polimer akkumulátor

C típusú bemenet/kimenet: 5V === 2.4A

USB A kimenet: 5V === 2.4A

Vezeték nélküli kimenet: 5V === 1A, 5W

Akkumulátor élettartam: több mint 500 töltési ciklus.

4 Led töltésjelzővel

ON/OFF gomb

Töltő technikai adatai:

Bemenet: 110-240V ~ Max. 0.7A, 50/60Hz USB

A Kimenet: 5-12V === 3-1.5, QC3.0 18W USB C

Kimenet: 5-12V === 3-1.66, PD20W

ÚTMUTATÓ:

Töltésjelző A power bank töltése során a töltés fehér fénye elkezd villogni. A töltési folyamat befejezése után a jelzőlámpa szolidan világít. Amikor a mobil eszközt csatlakoztatjuk a power bankhoz, a jelzőfény megjelenik, az egységen elérhető töltési szintnek megfelelően. A töltés leadása során a hordozható töltő ereje csökkenni kezd és jelzi a fennmaradó töltési kapacitást. Minden lámpa a teljes töltés 25 %-át jelenti.

A hordozható eszköz töltése: csatlakoztassa a csatlakozókábelt a hordozható eszköz C típusú bemenetébe. Válassza ki vagy változtassa meg az áramforrást, ha szükséges és csatlakoztassa a power bankhoz

Mobil eszköz töltése: csatlakoztassa az USB kábelt a mobil eszközhöz és csatlakoztassa az USB kábel másik végét a hordozható eszköz kimeneti portjához és nyomja meg az ON/OFF gombot. Nyomja meg kétszer a be/ki gombot a töltés szüneteltetéséhez vagy a power bank kikapcsolásához. A vezeték nélküli töltő használatához ügyeljen arra, hogy középen legyen. A kábele és vezeték nélküli töltés egyszerre használható.

Távolítsa el az USB kábelt a töltés befejezése után.

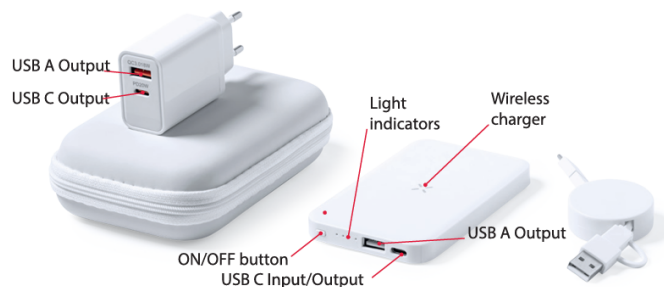


RoHS **CE**

Forgalmazó: Cool Collection, 1476, Budapest,
Pf:176, Magyarország
Cégjegyzékszám: 01-09-276783,
Számzársi ország: Kina

VIGYÁZAT: Nem megfelelő elem használat esetén robbanásveszély áll fenn. Az elhasznált elemeket az utasításoknak megfelelően ártalmatlanítsa.

AP722737-01
Set Power Bank Cody
User Manual



IMPORTANT SAFETY PRECAUTIONS:

Before use please note the following safety precautions. Failure to comply may be dangerous and cause damage to your mobile electronic devices.

The power bank unit contains a battery made of 1 lithium polymer cell, with an overall 4.000mAh capacity. Upon initial use or after a prolonged period of storage, fully charge the unit before use. The unit will reach its maximum performance after 2 or 3 full charging and discharging cycles.

Using an incorrect power adapter or USB cable could cause damage to both your mobile devices and the Power Bank.

Do not submerge in water or expose to adverse weather conditions.

Avoid dropping the device.

Keep the device away from fire and high temperatures.

Keep the device out of reach of children.

During charging, the Power Bank case may become slightly warm. This is normal as the charging and discharging process generates heat.

POWER BANK SPECIFICATIONS:

Capacity: 4000mAh (14,8Wh) / 3.7V- Lithium Polymer Battery.

Type C Input/Output: 5V === 2.4A

USB A Output: 5V === 2.4A

Wireless Output: 5V === 1A, 5W

Battery Life: More than 500 charging cycles.

With charge indicator, 4 Leds.

ON/OFF button.

CHARGER SPECIFICATIONS:

Input: 110-240V ~Max. 0.7A, 50/60Hz

USB A Output: 5-12V === 3-1.5, QC3.0 18W

USB C Output: 5-12V === 3-1.66, PD20W

INSTRUCTIONS:

Indicator light During the charging process of the power bank the white lights of the charge indicator will start to flash. As the charging process is completing the lights will start to remain solid. When a mobile device is connected to the power bank the indicator lights will appear, according to the charge level available on the unit.

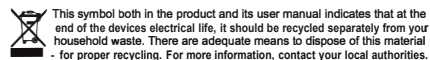
During the charge transmission, the power of the portable charging device will decrease and the lights on the charge indicator will start to disappear indicating the remaining charge capacity available. Every light represents 25% of the total charge.

Charging the portable power device: Connect a connector cable to the Type C port on the portable charger. Select and change the power source if necessary and connect to the Power Bank.

Charging mobile devices: Connect the USB cable to the mobile device and connect the other end of the USB cable to the (out) port of the portable charger and press the

ON/OFF button. Press twice the ON/OFF button to pause the charge or to turn off the power bank. To use the wireless charger, press the ON/OFF button and place your Qi compatible device on top of the wireless charger, ensuring that it is centrally positioned. Cable and wireless charging can be used at the same time.

Remove the USB cable at the end of charging process.



RoHS **CE**

Distributor: Cool Collection, 1476, Budapest,
Pf:176, Hungary
Company registration number: 01-09-276783,
Made in China

CAUTION: Risk of explosion if battery is replaced by an incorrect type. Dispose of used batteries according to the instructions.