



## FRONT PART

**AP722741**  
**Blarak BluetoothHangszóró**  
**Használati útmutató**



Javasoljuk, hogy alaposan olvassa el a használati útmutatót és őrizze meg későbbi felhasználás céljából!

**Termék áttekintés:**



**Műszaki adatok:**

- Bluetooth verzió 5.0
- Töltési feszültség: 5V ===
- Lithium akkumulátor 300mAh 3.7V
- Működési idő: 2-3 óra
- Működési távolság: 10 méterig
- Frekvencia: 200Hz -20KHz
- Ellenállás:4ohm
- Teljesítmény: 3W
- SNR: 95dB

**Működés:**

Nyomja hosszan az ON/OFF gombot a hangszóró bekapcsolásához.

Eszközének Bluetooth menüjéből keresse meg és válassza ki a „1971” lehetőséget és csatlakoztassa. Sikeres csatlakoztatás esetén egy értesítési hangot fog hallani és a jelzőfény világitani fog.

ON/OFF gombot állítsa OFF pozícióba a hangszóró kikapcsolásához.

Megjegyzés: A hangerő beállítása és a következő/előző műsorszám a mobilkészületről vezérelhető.

**Töltés:**  
Töltés esetén használja a termékhez mellékelt kábelt. Csatlakoztassa az USB kábelt számítógéphez vagy az AC adapterhez. Csatlakoztassa a C típusú kábel végét a készülék USB C portjához.


Töltés közben a jelzőfény pirosan világít. Amikor a hangszóró teljesen feltöltött a jelzőfény kialszik

**Hibaelhárítás:**

Hiba	Megoldás
Nem tudja párosítani az eszközöket	1. Ellenőrizze, hogy a hangszóró még mindig keresi-e a készüléket, vagy kapcsolja ki és újra be az. 2. Problémát okozhat a csatlakozásban, ha több Bluetooth eszköz található a közelben. Kapcsolja ki a többi Bluetooth eszközt. 3. Bizonyosodjon meg arról, hogy az eszköz párosítási módban van
A hang halk vagy torz	4. Ellenőrizze a Bluetooth eszközön a hangerőt, majd állítsa be a kívánt szintre. 5. Töltsen fel az akkumulátort
Időnként a zene megáll	6. Ellenőrizze, hogy túllépte-e a hangszóró tényleges átviteli tartományát, illetve, hogy van-e akadály a hangszóró és más Bluetooth-eszközök között

**Figyelmeztetés:**

1. Ne tegye ki a terméket esőnek vagy párárs körülményeknek.
2. Akadályozza meg a termék leesését, mert az komoly kárt okozhat.
3. Ne szedje szét, javítsa-vagy módosítsa az eszközt önmagától, keressen fel egy szakembert.
4. A kockázatok elkerülése végett ne szabaduljon meg a terméktől helytelenül, mert beépített Lithium akkumulátort tartalmaz.
5. Tisztítsa a hangszórót száraz törölközővel.
6. Ne helyezze az eszközt hőforrás közelébe, - illetve ne tegye ki direkt napfénynek.
7. Ne helyezzen semmilyen fém tárgyat az eszközbe, mert az rövidzárlatot okozhat.
8. Gyermekektől távol tartandó.


 Ez a szimbólum a termék csomagolásán és a használati útmutatóján jelzi, hogy a készülék elektromos jelű és a szelektív gyűjtésbe kerüljön elkülönítve a háztartási hulladéktól. Ez a jel gondoskodik az alapanyag megfelelő újra hasznosításáról. További információkért keresse a helyi hatóságát.

**CE RoHS**

Forgalmazó: Cool Collection, 1476, Budapest, PF:176, Magyarország Cégjegyzékszám: 01-09-276783, Származási ország: Kína.


## BACK PART

**AP722741**  
**BluetoothSpeaker Blarak**  
**User Manual**



It is recommended to read this user manual carefully and keep it for future reference.

**Product Overview:**



**Specifications:**

- Bluetooth Version 5.0
- Charging voltage: 5V ===
- Lithium battery 300mAh 3.7V
- Working Time: 2-3h
- Operating distance: up to 10 meters
- Frequency: 200Hz-20KHz
- Impedance: 4ohms
- Power output: 3W
- SNR: 95dB

**Operation:**

Long press the ON/OFF button to power on the speaker.

From the Bluetooth menu of your device, search for new devices and select "1971" to pair. Once they are paired successfully, you will hear a notification sound and the indicator light will remain on.

Long press the ON/OFF button to power off the speaker.

Note: volume and next/previous track must be controlled from your mobile device.

**Charging:**

Use the cable provided for charging. Connect the USB cable to computer / AC adapter. Connect the Type C end of this cable into the USB C port of your device.


During charging, the red indicator light will stay on. When the speaker is fully charged the indicator light will turn off.

**Troubleshooting:**

Fault	Solution
Unable to pair with other devices.	1. Check whether the speaker is still in the process of search or switch it off and on again. 2. There are too many Bluetooth devices in the proximity that cause difficulty in connection. 3. Turn off other Bluetooth devices.
The sound is low or distorted.	4. Check the Bluetooth device volume and then adjust it on appropriate level. 5. Recharge the battery.
Occasionally the music stops	6. Check whether the speaker effective transmission range is exceeded or if there is an obstacle between the speaker and other Bluetooth devices.

**Warnings:**

1. Do not expose this product to rain or damp conditions.
2. Prevent this item from falling as it could cause serious damage.
3. Do not dismantle, repair or modify this product by yourself, contact an authorized specialist.
4. In order to avoid any risk, do not dispose of this product inappropriately as there is a built-in Lithium battery.
5. Clean the speaker with a dry cloth.
6. Do not place this item near sources of heat or expose to direct sunlight.
7. Do not insert any metal objects in to this device as there is a risk of causing a short circuit in the unit.
8. Keep out of reach of children.

 This symbol both in the product and its user manual indicates that at the end of the device's electrical life, it should be recycled separately from your household waste. There are adequate means to dispose of this material - for proper recycling. For more information, contact your local authorities.

**CE RoHS**

Distributor: Cool Collection, 1476, Budapest, PF:176, Hungary  
Company registration number: 01-09-276783, Made in China