

AP722755-10
Krirt Smart Watch
HASZNÁLATI UTASÍTÁS




Javasoljuk, hogy alaposan olvassa el a használati útmutatót és őrizze meg későbbi felhasználás céljából!

Termék áttekintés:



Technikai jellemzők:

- Bluetooth V5.2
- 1,3 színes
- Töltési feszültség: 5V DC
- munkaidő: legfeljebb 5 nap
- Li-Ion-polimer akkumulátor: 190mAh 3,7V
- Kompatibilis Android 5.0 és iOS 9.0 vagy újabb verziókkal.
- IP65 védelem



Működtetés:

Szinkronizálja az órát a mobilkészülékével ezzel az alkalmazással:
1. Töltse le a „Fit Pro” nevű alkalmazást a Google Play (Android) áruházból vagy az App Store-ból (iOS). Elérhető az alábbi QR kóddal is. Elérhető az óra menüjében is.



2. Tartsa lenyomva a kontroll gombot, hogy bekapcsolja a készüléket.
3. Kapcsolja be a Bluetooth-t és a helymeghatározást készülékén.
4. Nyissa meg az alkalmazást készülékén (tartsa a közelben az órát miközben párosítja az eszközöket).
5. Párosítsa az órát eszközhöz ezen lépéseket követve.



6. Miután szinkronizált, személyre szabhatja az alkalmazást személyes adatai megadásával és megadhat napi edzés célokat.
7. Fedezze fel az alkalmazást, hogy megismerje a különböző funkciókat.

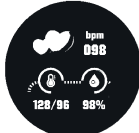
Megjegyzés: Bármely jövőbeli frissítés módosíthat az alkalmazás funkcióin.

Megjegyzés: Az APP egyes funkcióinak használatához először regisztrálnia kell az alkalmazás.
Megjegyzés: Ahhoz, hogy az APP megfelelően működjön, el kell fogadnia az APP engedélyt.
Megjegyzés: Minden frissítés hatással lehet az APP funkcióira.

Funkciók:

A fizikai aktivitás

Ez az óra nyilvántartást készít a lépésekről, a sétatávolságról és a kalória fogyasztásról. Nyomja meg a fő gombot addig, amíg ez a képernyő meg jelenik a felvétel ellenőrzéséhez.
Megjegyzés: Ez a számláló minden nap 00:00 órakor nulláról indul.



Monitoringok:

Ez a készülék lehetővé teszi a szívervés, a vérnyomás és a vér oxigén szatúráciájának mérését.

Nyomja meg a fő gombot, amíg el nem éri a kívánt felüyleti képernyőt, majd tartsa lenyomva a gombot. A karkötő hátuljáról zöld fényugár jelenik meg, és elkezd a figyelést.

Értesítések

Az eszköz lehetőséget nyújt több különböző riasztás állítására is, mint például üzenet, riasztás, bejövő hívások és alkalmazás értesítések. Beállíthatja az ébresztőórát is vagy a mozgásszegénység emlékeztetőt. Az eszköz megjegyzi az utolsó értesítést. Ha látni szeretné, nyomja meg a középső gombot, amíg ezt a képernyőt nem látja és tartsa lenyomva.



Zenelejátszó

Ez a funkció lehetővé teszi, hogy vezérelje a párosított mobilkészülékön az éppen lejátszás alatt lévő zenét.




Egyéb funkciók:
Nyomja meg a középső gombot amíg megjelenik a „more screen” képernyő és tartsa lenyomva, hogy hozzáférjen a további funkciókhoz.



Alvó mód

Ez a funkció automatikusan észleli és figyeli az alvási állapotát és figyelni tudja alvásának minőségét az éjszakai mozgása alapján. A megfigyelés 22.00-tól indul.

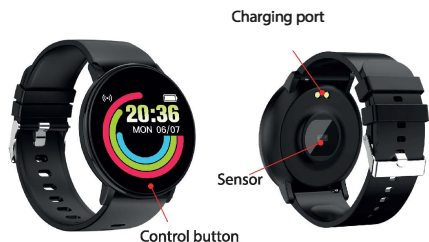


AP722755-10
Smart Watch Krirt
User manual



It is recommended to read this user manual carefully and keep it for future reference.

Product overview:



Specifications:

- Bluetooth V5.2
- Screen: 1.3"
- Charging voltage: 5V DC
- Working time up to 5 days
- Lithium polymer battery 190mAh, 3.7V
- Compatible with iOS 9.0/ Android 5.0 or newer
- IP65 protection degree



Operation:

Synchronize the watch with your mobile device through the application:
1. Download “Fit Pro” from APP Store (iOS) or Google Playstore (Android). Also available from the QR code shown below.



2. Hold down the main button to power on the watch.
3. Turn on the Bluetooth and location on your device.
4. Open the APP on your device (keep the watch near your phone while pairing).
5. Pair the watch with your device by following these steps.



6. After synchronizing you can personalize your APP by entering your personal details and you can set your daily workout goals.
7. Explore the APP to learn about the different functions.

Note: After synchronizing, you can disconnect the location.

Note: To use some of the APP functions, firstly you will need to register on the application.
Note: For the APP to work correctly you will need to agree to the APP permissions. Note: Any updates may affect the APP functions.

Functions:

Physical activity

This watch makes a registry of steps, walking distance and calories consumptions. Press the main button until this screen displays to check record. Note: This counter will start from zero every day at 00:00h




Monitorings

This device allows you to measure the heartbeat, blood pressure and blood oxygen percentage. Press the main button until you reach the desired monitoring screen, then hold down the button. From the back of the bracelet, a green light beam will appear and start monitoring.

Sports mode:

This function allows you to monitor sport activities like running, jump rope or sit-ups. To do this, press the central button until you reach the corresponding screen and keep it pressed to access. Press the button to see the different options and keep it pressed again to access. At this moment, the timer will start. To finish, press and hold down the central button



Notification and alarm:

This device allows you to set different alarm types, such as messages, incoming calls and some app notifications. You can also set the alarm dock or sedentary reminder. This device stores the last notification. To see it, press the central button of the watch until you reach this screen then keep it pressed down



Music mode:

This function allows you to control the music that is being played on the paired mobile phone.




Additional functions:

Press the central button until you reach the More screen, and keep it pressed to access additional functions.



Sleep monitor:

This function can automatically detect and recognize your quality of sleep, according to your movements throughout the night. The time will be monitored from 22:00h.




Időjárás

Az eszköz kijelzi az időjárást ill. a min/max hőmérsékletet a párosított mobil helyzetmegfigyelőjének alapján.




Kamera távirányító

Ezzel a funkcióval képeket tud készíteni a mobilkészülékével. Nyissa meg a kamera alkalmazást és használja a karkötőt mint távirányítót. Rázza meg az órát a felvételhez.



Telefon kereső funkció

Ha az okostelefont jól párosította, akkor a mobilkészülék riasztó hangot ad ki, amíg meg nem találja.



Újraindítás:

Ha vissza akarja állítani az eszközt, nyomja meg a középső gombot ezen a képernyőn.



Letöltés alkalmazás

A használni kívánt alkalmazás letöltéséhez olvassa le a QR kódot erről a képernyőről.



Kikapcsolás

Kikapcsoláshoz tartsa lenyomva a középső gombot ezen a képernyőn.



Töltés

Használja a mellékelt kábelt töltéshez. Csatlakoztassa a töltőkábelt az eszközhöz és a kábel másik végét egy megfelelő tápegységhez.



Figyelmeztetések:

1. Ne tegye ki a terméket esőnek vagy páras körülményeknek.
2. Akadályozza meg a termék leesését, mivel az komoly kárral járhat.
3. Ne szedje szét, javítsa-vagy módosítsa az eszközt önmagától, keresse fel egy szakembert.
4. A kockázat elkerülése érdekében a kijelölt helyekre dobja ki a terméket. Semmiképp se dobja tűzbe, mivel beépített lítium akkumulátor van benne.
5. Szárassz törülközővel tisztítsa.
6. Ne tegye hőforrások közelébe és ne tegye ki közvetlen napfénynek a készüléket.
7. Ne tegyen fém tárgyakat az eszközhöz, mivel fennáll a veszélye egy zárlatnak.

Ez a termék az alábbi irányelveknek felel meg:
• Rózs Directive 2011/65/EU irányelv és módosított módosítás (EU) 2019/905
• Radio Equipment Directive (RED) - 2014/53/EU

Ez a termék a csomagolásban és a használati útmutatóban jelzi, hogy a készülék élettartama lejártá után a szelektív gyűjtőbe kerüljön elkülönítve a háztartási hulladékok. Ez a jel gondoskodni az alapanyag megfelelő újrahasznosításáról. További információkat keresse a helyi hatóságoktól.

FIGYELJEN: Ne használjon elemet a készülékben, ha az elem robbanásveszélyt jelent. Az elemek elemeket az utasításoknak megfelelően ártalmatlanítsa.



Forgalmazó: Cool Collection, 1476. Budapest, Pf:176. Magyarország Cégjegyzékszám: 01-09-276783. Származási ország: Kína.

Charging

Use the charging station included to charge the device, placing it over the swatch and the other end one into a properly power supply.



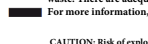
Warnings:

1. Do not expose this product to rain or damp conditions.
2. Prevent this item from falling as it could cause serious damage.
3. Do not dismantle, repair or modify this product by yourself, contact an authorized specialist.
4. In order to avoid any risk, do not dispose of this product inappropriately or throw it into the fire as there is a built-in Lithium battery.
5. Clean it with a dry cloth.
6. Do not place this item near sources of heat or expose to direct sunlight.
7. Do not insert any metal objects into this device as there is a risk of causing a short circuit in the unit.

This item is in conformity with the following standards:
• RoHS Directive 2011/65/EU and its subsequent amendments Directive (EU) 2019/905
• Radio Equipment Directive (RED) - Directive 2014/53/EU

This symbol both in the product and its user manual indicates that at the end of the device electrical life, it should be recycled separately from your household waste. There are adequate means to dispose of this material - for proper recycling. For more information, contact your local authorities.

CAUTION: Risk of explosion if battery is replaced by an incorrect type. Dispose of used batteries according to the instructions.



Distributor: Cool Collection, 1476. Budapest, Pf:176. Hungary Company registration number: 01-09-276783. Made in China