











AP781863-01 Donson Wireless Charger

FRONT PART

<p>AP781863-01 Donson Wireless Charger User Manual</p>  <p>It is recommended to read this user manual carefully and keep it for future reference!</p>	<p>Product Overview:</p>  <p>Specifications: Working Distance: 6mm Input current: 5-9V \equiv 2-1,67A Wireless output: 5-9V \equiv 1-1.1A, 5-10W 2 Output USB: 5V \equiv 2A Suitable for all mobile devices with Qi technology. Operating temperature: -10 °C to +45 °C Operation Frequency: 110-205HZ Maximum Power: 5W-10W</p>	<p>Operation:</p> <ol style="list-style-type: none">1. Connect the Micro USB cable to the Micro USB port on the wireless charger and the other end of the cable into a USB port or into a USB AC adapter. A red light indicates charger is connected correctly and ready to use.2. Connect your cable to your mobile device using the appropriate connector. Connect the other end of the cable to the USB (OUT) port of the charger. To use the wireless charger, put your Qi compatible device on top of the wireless charger, ensuring that it is face up and centrally positioned. You can charge 3 devices at the same time.3. When it is charging correctly a blue light indicator will light up. <p>Note: If your phone has a protective case you may need to remove it for a successful connection when using the wireless charger</p>	<p>Warnings:</p> <ol style="list-style-type: none">1. Do not expose this product to rain or damp conditions.2. Prevent this item from falling as it could cause serious damage.3. Do not dismantle, repair or modify this product by yourself, contact an authorized specialist.4. In order to avoid any risk, do not dispose of this product inappropriately or throw it into the fire.5. Clean it with a dry cloth.6. Do not place this item near sources of heat or expose to direct sunlight. <p>This item is in conformity with the following standards:</p> <ul style="list-style-type: none">• RoHS Directive 2011/65/EU and its subsequent amendments Directive (EU) 2015/863• Radio Equipment Directive (RED) - Directive 2014/53/EU <p> This symbol both in the product and its user manual indicates that at the end of the device's electrical life, it should be recycled separately from your household waste. There are adequate means to dispose of this material for proper recycling. For more information, contact your local authorities.</p> <p> </p> <p>Distributor: Cool Collection 1476 Budapest, POB:176, Hungary Registration nr: 01-09-276783 Made in China</p>
---	--	---	--

AP781863-01 Donson Vezeték nélküli töltő

BACK PART

<p>AP781863-01 Donson vezeték nélküli töltő Használati utasítás</p>  <p>Kérjük figyelmesen olvassa el a használati utasítást és őrizze meg!</p>	<p>Termék áttekintés:</p>  <p>Technikai adatok: Működési távolság: 6mm Bemeneti erősség: 5-9V \equiv 2-1,67A Vezeték nélküli kimeneti erősség: 5-9V \equiv 1-1.1A, 5-10W USB kimenetek erőssége: 5V \equiv 2A</p> <p>Minden Qi technológiával készült mobil eszközzel kompatibilis. Használatra alkalmas hőmérséklet-tartomány: -10 °C-tól +45 °C-ig Működési frekvencia: 110-205HZ Maximális teljesítmény: 5W-10W</p>	<p>Használat:</p> <ol style="list-style-type: none">4. Csatlakoztassa az USB kábelt a készülék USB portjához, a kábel másik végét csatlakoztassa egy USB kimenethez vagy egy USB AC adapterhez. Piros fény jelzi, hogy a töltő megfelelően csatlakoztatva lett és készen áll a használatra.5. Csatlakoztassa a kábelt a mobilkészülékhez az adott csatlakozó segítségével. Csatlakoztassa a kábel másik végét a töltő USB (kimeneti) portjához. A vezeték nélküli töltő használatához helyezze a Qi kompatibilis eszközt a vezeték nélküli töltőre, ügyelve arra, hogy képernyővel felfelé és középen helyezkedjen el. Három eszközt tölthet egyszerre.6. Ha az eszköz megfelelően töltődik, a jelzőfény kéken világít. <p>Megjegyzés: Ha a telefonon védő tok van, akkor el kell távolítani a vezeték nélküli töltő használatához, a sikeres kapcsolódás érdekében.</p>	<p>Figyelmeztetések:</p> <ol style="list-style-type: none">7. Ne tegye ki a terméket esőnek vagy nedves körülményeknek.8. A készülék leejtése súlyos kárt okozhat a termékben.9. Ne szerelje szét, ne módosítsa és ne javítsa egyénileg a készüléket, forduljon szakemberhez.10. A veszély elkerülése érdekében, ne dobja a terméket tűzbe, és soha ne dobja a háztartási hulladék közé.11. Száraz törülközővel tisztítsa.12. Ne tegye ki a terméket közvetlen hőforrásnak vagy közvetlen napsugárzásnak. <p>Ez a termék az alábbi irányelveknek felel meg:</p> <ul style="list-style-type: none">• RoHS 2.0 2011/65/EU irányelv és későbbi módosításai (EU) 2015/863• Rádióberendezésekről szóló irányelv (RED) – 2014/53/EU <p> Ez a szimbólum a termék csomagolásán és a használati útmutatón jelzi, hogy a készülék élettartama lejártá után a szelektív gyűjtőbe kerüljön elkülönítve a háztartási hulladéktól. Ez a jel gondoskodik az alapanyag megfelelő újrahasznosításáról. További információkért keresse a helyi hatóságot.</p> <p> </p> <p>Forgalmazó: Cool Collection 1476 Budapest, Pf:176, Magyarország Cégjegyzékszám: 01-09-276783 Szarmazási ország: Kína</p>
--	---	---	--