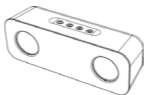


AP800536

Herkool bluetooth hangszóró

Használati útmutató



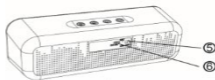
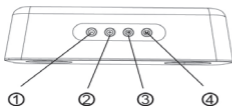
Figyelmeztetés:

- ~ Használja és tárolja az eszközt szobahőmérsékleten.
- ~ A sérülés elkerülése érdekében ne dobja vagy ejtse le az eszközt.
- ~ Ne szedje szét vagy próbálja megjavítani az eszközt. Kérje szakember segítségét.
- ~ A robbanás kockázatának elkerülése érdekében ne dobja ki vagy helyezze tűzbe a lítium akkumulátort.
- ~ Ne tegye ki az eszközt esőnek vagy nedves környezetnek.

Funkciók:

- ~ Vezetéknélküli használati távolság: 10 méterig
- ~ Kihangosító funkció, tiszta, visszhangmentes hang.
- ~ FM rádió
- ~ Az audio-lejátszó támogatja az MP3/WAV fájlformátusokat.
- ~ USB kábel használatával újratölthető akkumulátor.

Az eszköz gombjainak és csatlakozóinak használata



1. Nyomja le a \ominus gombot az előző számhoz lépéshez. Tartsa lenyomva a \ominus gombot a hangerő csökkentéséhez.
2. Nyomja meg a \oplus gombot a következő számhoz lépéshez. Tartsa lenyomva a \oplus gombot a hangerő növeléséhez.
3. Nyomja meg a ⏻ gombot a lejátszáshoz/szüneteltetéshez és a hívások fogadásához.
4. Üzem mód váltó gomb
5. Be-/kikapcsoló gomb
6. Micro-USB töltő port

Jelzőfény

A jelzőfény töltés alatt vörösre vált. A teljes töltöttség elérésekor a jelzőfény kikapcsol.
A hangszóró használata közben kéken világít.

Vezeték nélküli kapcsolat

1. Csatlakoztassa az eszközt egy Bluetooth kapcsolatot támogató eszközhöz.
2. Kapcsolja be a hangszórót és lépjen be a Bluetooth módba.
3. Kapcsolja be a Bluetooth-ot a telefonján, a tabletjén vagy más audio lejátszóján, és keresse a "AP800536" jelű eszközt.

Figyelem: A hangszóró újraindítás esetén automatikusan a legutóbb párosított eszközhöz csatlakozik.

Csatlakozás áramforráshoz

Csatlakoztassa a hangszórót egy 100-240V-os áramforráshoz USB töltőkábel és 5V-500mA-es USB adapterrel.

Hangszóró típus:	Hordozható vezeték nélküli hangszóró
Erőforrás:	Beépített 1200mAh Lítium akkumulátor, 5V-500mAh DC, USB adapter (nem tartozék)
Kimenet:	2*5W
Frekvencia tartomány:	2.402GHz-2.480GHz
Vezeték nélküli verzió:	Bluetooth V5.0
Támogatott zene formátumok:	MP3, WAV
A termék mérete:	400*55*70mm
Használathoz megfelelő hőmérséklet:	0-45°C
Termék súlya:	605g
Maximális teljesítmény:	10W

Ez a termék az alábbi irányelveknek felel meg:

RoHS Directive 2.0 2011/65/EU irányelv és későbbi módosításai (EU) 2015/863

Rádióberendezésekről szóló irányelv (RED) - 2014/53/EU



Ez a szimbólum azt jelenti, hogy az eszköz elektromos élettartamának lejártá után az Ön háztartási hulladékától elkülönítetten kell újrahasznosítani. Ennek megfelelően dobja a kijelölt hulladékgyűjtőbe. További információért hívja a helyi hatóságokat.

VIGYÁZAT: Nem megfelelő elem használata esetén robbanásveszély áll fenn. Az elhasznált elemeket az utasításoknak megfelelően ártalmatlanítsa.



Forgalmazó: Cool Collection, 1476 Budapest, Pf: 176.
Magyarország Cégjegyzékszám: 01-09-276783
Származási ország: Kína

AP800536

Herkool bluetooth speaker

User manual



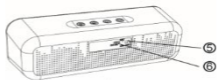
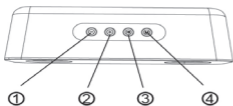
Warnings

- ~ Use and store the product at room temperature.
- ~ Do not discard or drop this product to avoid damage.
- ~ Do not disassemble or repair the product by yourself.
- ~ Do not discard lithium batteries or arbitrarily place them in the fire to avoid the risk of explosion.
- ~ Do not expose this product to rain or damp environment.

Functions

- ~ Wireless range up to 10 meters.
- ~ Hands-free call function, clear voice, no echo.
- ~ FM radio
- ~ Audio player supports playing MP3 / WAV.
- ~ Rechargeable battery supports charging via USB cable.

Definitions of buttons and connectors



1. Tap to return to previous song. Hold to adjust volume down.
2. Tap to skip to next song. Hold to adjust volume up.
3. Press to play/pause and answer calls.
4. Function Mode Switch Button
5. On/OFF: Power switch.
6. Micro-USB: charging port

Indicator light

The indicator light will turn red when charging. When fully charged, the indicator will turn off. The blue light will turn on when the speaker is in use.

Wireless connection

1. Pair the device with a DEVICE that supports BT
2. Turn on the loudspeaker and enter the BT mode
3. Turn on the BT feature on your phone, pad, or other audio player and search for "AP800536".

Please note: When the speaker reboots, it will automatically connect to the last paired device.

Connect to the Power Supply

Connect the speakers to a power outlet (100-240V) via USB charging cable and USB adapter DC5V-500MA

Speaker type:	Portable Wireless speaker
Power supply:	Built-in 1200 mAh lithium battery, 5V-500 mAh DC, USB adapter (not included)
Output:	2*5W
Operating frequency:	2.402GHz-2.480GHz
Wireless version:	V5.0
Supported music formats:	MP3, WAV
Product size:	400*55*70mm
Operating temperature:	0-45°C
Product weight:	605g
Maximum power:	10W

This item is in conformity with the following standards:

RoHS Directive 2011/65/EU and its subsequent amendments Directive (EU) 2015/863

Radio Equipment Directive (RED) - Directive 2014/53/EU



This symbol both in the product and its user manual indicates that at the end of the device's electrical life, it should be recycled separately from your household waste. There are adequate means to dispose of this material for proper recycling. For more information, contact your local authorities.

CAUTION: Risk of explosion if battery is replaced by an incorrect type. Dispose of used batteries according to the instructions.



Distributor: Cool Collection, 1476 Budapest, POB. 176. Hungary
Registration number: 01-09-276783
Made in China