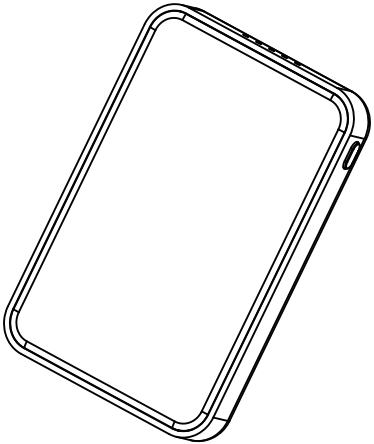


FRONT

75 mm

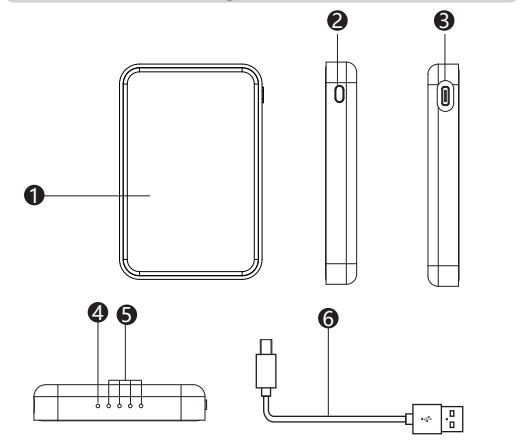
100 mm

AP864026
SeeBank wireless charger and power bank



Instruction manual

Product schematic diagram:



① Magnetic charge wirelessly	④ Charging indicator lamp
② Power switch	⑤ Power indicator lamp
③ TYPE-C Input	⑥ Type-c charging cable

Specifications:

Type-C Input: DC 5V 3A, 9V 2A, 12V 1.5A
 Type-c Output: DC 5V 2.4A, 9V 1.5A, 12V 1A
 Wireless Output: DC 5V 1A, 9V 1.1A; 10W
 Battery capacity : 5000mAh (18,5 Wh)
 Charging voltage/current: DC 5V/3A
 Operating temperature: 0°C to 25°C Operation
 Frequency :110-205KHZ
 Maximum Power : 10W

Charging method:

- ① This product has 1 TYPE-C charging port.
- ② Connect to the power supply, the power indicator lamp long light.
- ③ Four blue lights indicate that the power supply is full.

Attention: In charge, in order to ensure that the product can be charged properly, please use the company provided by the charging line.

Use methods:

1. Type-C output: there is a TYPE-C port on the side of product, which is both input and output.

Both can be used, it will start to charging when the indicator lights up.

— 1 —

— 2 —

BACK

75 mm

100 mm

2. Wireless charge output: in use, first click the power switch, and then have the magnetizing function of the hand, the phone at the magnetic position of the mobile power supply, you can immediately charge the phone. If you do not want to charge, double-click the power switch, then stop charging.

Attention: Please do not put the coin in the middle of the mobile power supply, otherwise the mobile power supply can not charge your mobile phone properly. Red LED flashing lights can not be recharged.

Points to note:

- Before using this product, please be sure to read the product manual carefully, and according to the instructions of the use of the correct operation.
- Do not disassemble the device by yourself. This product is not equipped with any self-disassembly/maintenance parts.
- In order to give full play to the best charging performance, the use of the company's Charger is recommended.
- Please stop using the product immediately if there is any abnormal fever.


Security information:

- Please read and follow the following notes before using and operating the device.
- In medical and health-care settings where the use of wireless devices is explicitly prohibited, please comply with the site regulations and turn off the devices.
- When using this device, keep at least 30 cm away from the implanted medical device (such as pacemaker, cochlear implant, etc.) .
- Please keep the equipment dry. Please do not use the equipment in the dusty, damp place, in order to avoid causing equipment failure.
- Please do not use this equipment in the thunderstorm day, lest cause the equipment failure or the electric shock danger.

- Use the device at a temperature range of -10 ° C to 45 ° C, and store the device at a temperature range of -40 ° C to 70 ° C to avoid device faults.
- Do not expose your equipment to high temperatures or heat, such as sunlight, heaters, microwaves, ovens, or water heaters.
- Do not use this product beyond its maximum output parameters. Overload output may cause risk of fire or injury.
- Please treat the equipment according to the local regulations. Do not treat the equipment as domestic waste. Please comply with this equipment and its attachments for handling of local ordinances, and support recovery actions.
Do not allow children or pets to swallow equipment as this may cause harm to them.
- This equipment and its accessories may contain some small parts, please put the equipment and its accessories in a place that children can not reach. Children may inadvertently damage the device and its accessories, or swallow small parts causing asphyxiation, asphyxiation, or other hazards.
- Please do not drop, squeeze or puncture equipment, so as to avoid causing equipment failure.
- Use of unauthorized or incompatible power supplies, chargers, or batteries can cause fire or other hazards.

This item is in conformity with the following standards:
 RoHS Directive 2011/65/EU and its subsequent amendments Directive (EU) 2015/863
 Radio Equipment Directive (RED) - Directive 2014/53/EU
 UK Electrical Equipment (Safety) Regulations (SI 2016/1101)
 UK Radio Equipment Regulations (SI 2017/1206)

This symbol both in the product and its user manual indicates that at the end of the devices electrical life, it should be recycled separately from your household waste. There are adequate means to dispose of this material for proper recycling. For more information, contact your local authorities.



Distributor: Cool Collection 1476, Budapest,
 POB:176. Hungary
 Registration nr. 01-09-276783
 Made in China

— 3 —

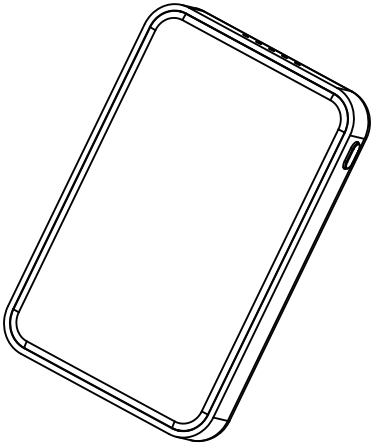
— 4 —

FRONT

75 mm

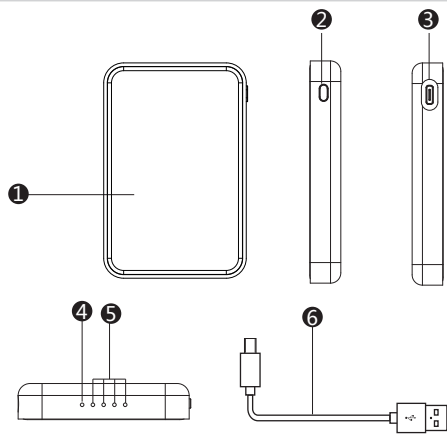
100 mm

AP864026
SeeBank vezeték nélküli töltő és power bank



Használati útmutató

A termék áttekintése:



1 Mágneses vezeték nélküli töltő
2 Bekapcsoló gomb
3 C típusú bemenet
4 Töltésjelző lámpa
5 Tápfeszültség visszajelző lámpa
6 C típusú töltőkábel

Technikai adatok:

C típusú bemenet: DC 5V 3A, 9V 2A, 12V 1.5A
C típusú kimenet: DC 5V 2.4A, 9V 1.5A, 12V 1A
Vezeték nélküli kimenet: DC 5V 1A, 9V 1.1A; 10W
Akkumulátor kapacitása: 5000mAh (18,5 Wh)
Töltési feszültség: DC 5V/3A
Működési hőmérséklet: 0°C to 25°C
Működési frekvencia: 110-205KHZ
Maximális teljesítmény: 10W

Töltés:

① Ez a termék C típusú töltőporttal rendelkezik.
② Csatlakoztassa a tápegységhez, a tápfeszültség jelző lámpa hosszan világít.
③ Négy kék fény jelzi, hogy a tápegység megtelet.

Figyelmeztetés: a termék megfelelő tölthetősége érdekében kérjük, vegye figyelembe a meghatározott töltési időintervallumot.

Használat:

1. C típusú kimenet: a termék oldalán található egy C típusú port, amely bemenet és kimenet is egyben. Mindkettő használható, akkor kezd el tölteni, ha a jelzőfény kigyullad.

— 1 —

— 2 —

BACK

75 mm

100 mm

2. Vezeték nélküli töltési kimenet: használat előtt először kattintson a bekapcsoló gombra, majd a mágneses funkciója legyen a mobil tápegység mágneses pozíciójában, azonnal töltheti a telefont. Ha nem szeretne tölteni, kattintson duplán a főkapcsolóra, majd állítsa le a töltést.

Figyelmeztetés: Kérjük, ne tegye az érmét a mobil tápegység közepére, különben a mobil tápegység nem tudja megfelelően feltölteni a mobiltelefonját. A piros LED villogó lámpákat nem lehet újratölteni.

Megjegyzés:

- A termék használata előtt kérjük, figyelmesen olvassa el a termék használati útmutatóját, és a helyes működésre vonatkozó utasításoknak megfelelően járjon el.
- Ne szerelje szét a készüléket egyedül. Ez a termék nincs felszerelve semmilyen önállóan szétszerelhető/karbantartó elemmel.
- A legjobb töltési teljesítmény biztosítása érdekében a termékhez járó töltő használata javasolt.
- Ha felforrósodik a készülék, azonnal hagyja abba a termék használatát.

Biztonsági információk:

- Kérjük, olvassa el és kövesse az alábbi információkat, mielőtt a készüléket használná és működtetné.
- Azokban az orvosi és egészségügyi környezetben, ahol a vezeték nélküli eszközök használata kifejezetten tilos, kérjük, tartsa be a helyi előírásokat, és kapcsolja ki az eszközöket.
- A készülék használatakor tartson legalább 30 cm távolságot a beültetett orvosi eszköztől (például pacemaker, cochleáris implantátum stb.).
- Kérjük, tartsa a készüléket száraz helyen. Kérjük, ne használja a berendezést poros, nyirkos helyen, hogy elkerülje a berendezés meghibásodását.
- Kérjük, ne használja a készüléket viharban, nehogy a berendezés meghibásodását vagy áramütést okozzon.

Ez a termék csomagolásán és a használati útmutatóján jelzi, hogy a készülék élettartama lejártá után a szelektív gyűjtőbe kerüljön elkülönítve a háztartási hulladéktól. Ez a jel gondoskodik az alapanyag megfelelő újrahasznosításáról. További információkért keresse a helyi hatóságot.

Ez a termék az alábbi irányelveknek felel meg:
RoHS 2.0 2011/65/EU irányelv és későbbi módosításai (EU) 2015/863
Rádióberendezésekről szóló irányelv (RED) – 2014/53/EU
Az Egyesült Királyság elektromos berendezésekre vonatkozó (biztonsági) előírásai (SI 2016/1101)
Az Egyesült Királyság rádióberendezésekre vonatkozó szabályzata (SI 2017/1206)

CE RoHS UK CA

Forgalmazó: Cool Collection, 1476 Budapest, PF:176. Magyarország
Cégjegyzékszám: 01-09-276783
Szarmazási ország: Kína

— 4 —