


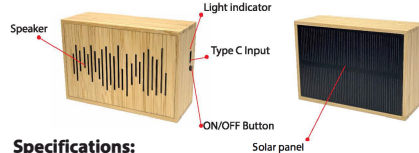
FRONT PART

AP722543 Speaker Laurens Fsc User manual




It is recommended to read this user manual carefully and keep it for future reference. .

Product overview:



Specifications:

- Bluetooth 5.0
- Power output: 3W
- Frequency: 20Hz-16KHz - Impedance: 4 Ohms
- THD: ≤10% - SNR: ≥60dB
- Lithium Battery: 400mAh, 3.7V
- Working time: 2-4 hours
- Charging time: 2-2.5 hours

 **100%
Bamboo**
FSC™ C171620

Speaker operation:

Press the ON/OFF button to turn on the speaker. You will hear a sound and the blue indicator light will flash.

From the Bluetooth menu of your device, search for new devices and select "1426" to pair. Once they are paired successfully, you will hear a notification sound and the blue light indicator will stay on.

Press ON/OFF button to pause/resume the music.

Note: Volume and next/previous track, must be controlled from your mobile device.

Charging:

Wire charging: Connect the device to the power supply using the supplied cable.

Solar Charging: Expose the solar pannel of the speaker to the direct sunlight.

When it is charging correctly the red light indicator will turn on. Once fully charged the indicator light will turn off.

Note: Solar charging is a slow process and its performance depends of the enviromental factors.

Troubleshooting:


Fault	Solution
Unable to pair up with other devices.	1. There are too many Bluetooth devices in the proximity that cause difficulty in connection. Turn off other Bluetooth devices. 2. Switch it off and on again.
The sound is low or distorted.	3. Check the Bluetooth device 's volume and then adjust it to an appropriate level.
Occasionally the music stops.	4. Check whether the speaker effective transmission range is exceeded or if there is an obstacle standing between the speaker and other Bluetooth devices.

Warnings:

1. Do not expose this product to rain or damp conditions.
2. Prevent this item from falling as it could cause serious damage.
3. Do not dismantle, repair or modify this product by yourself, contact an authorized specialist.
4. In order to avoid any risk, do not dispose of this product inappropriately or throw it into the fire as there is a built-in Lithium battery.
5. Clean it with a dry cloth.
6. Do not place this item near sources of heat.
7. Do not insert any metal objects into this device as there is a risk of causing a short circuit in the unit.
8. To avoid risk, do not place any metal objects between the charger and the device during the charging process.
9. Keep out of reach of children.

This item is in conformity with the following standards:

- RoHS Directive 2011/65/EU and its subsequent amendments Directive (EU) 2015/863
- Radio Equipment Directive (RED) - Directive 2014/53/EU

 This symbol both in the product and its user manual indicates that at the end of the devices electrical life, it should be recycled separately from your household waste. There are adequate means to dispose of this material - for proper recycling. For more information, contact your local authorities.

CAUTION: Risk of explosion if battery is replaced by an incorrect type. Dispose of used batteries according to the instructions.

CE RoHS

Distributor: Cool Collection, 1476, Budapest, PF-176, Hungary
Company registration number: 01-09-276783, Made in China

BACK PART

AP722543- Laurens Fsc hangszóró Használati útmutató



Ajánlott a használati útmutató alapos elolvasása és későbbi hivatkozás céljából való megőrzése.

A termék áttekintése:



Specifikációk:

- Bluetooth 5.0
- Kimeneti teljesítmény: 3W
- Frekvencia: 20Hz-16KHz - Ellenállás: 4 Ohms
- THD: ≤10% - SNR: ≥60dB
- Lítium akkumulátor: 400mAh, 3.7V
- Működési idő: 2-4 óra
- Töltési idő: 2-2.5 óra

 **100%
Bamboo**
FSC™ C171620

A hangszóró használata:

Nyomja meg az ON/OFF gombot a hangszóró bekapcsolásához. A készülék bekapcsolását hang- és felvillanó fényjelzés kíséri

Saját kihangosítani kívánt eszközének Bluetooth menüjében keressen új elérhető eszközöket, majd válassza ki az "1426" jelű eszközt a párosításhoz. Az eszközök sikeres párosítását jelzőhang kíséri, a kék jelzőlámpa bekapcsol és égvé marad.

A lejátszás szüneteltetéséhez/ folytatásához nyomja meg az ON/OFF gombot.

Figyelem: a hangerő szabályozását és a lejátszani kívánt tartalmak közti váltást a kihangosított mobilkészletről tudja irányítani.

Töltés:

Vezetékes töltés: A csomagban található töltőkábel segítségével csatlakoztassa az eszközt a kívánt energiaforráshoz.

Töltés napelemmel: Helyezze el az eszközt úgy, hogy az eszközön található napelem panelt direct napfény érje.

A folyamatban lévő töltést piros jelzőfény mutatja, amely az eszköz teljes feltöltése után kikapcsol.

Figyelem: A napelemes töltés lassú folyamat, hatékonysága pedig nagyban függ a környezeti tényezőktől.

Hibaelhárítás:

Probléma	Megoldás
Az eszközök párosítása sikertelen.	1. Lehetséges, hogy a közelben található túl sok Bluetooth eszköz megnehezíti az eszközök párosítását. 2. Kapcsolja ki a többi Bluetooth eszközt. 3. Kapcsolja ki, majd kapcsolja be újra.
Az eszköz által kibocsátott hang túlságosan mély vagy torzul.	3. Ellenőrizze a kihangosítani kívánt eszközön a hangerőt, és ha szükséges, állítsa a megfelelő értékre.
A tartalom lejátszása időnként leáll.	4. Ellenőrizze, hogy a hangszóró nincs-e túlságosan messze a kihangosítani kívánt eszköztől, vagy nincs-e akadály a két eszköz között.

Figyelmeztetések:

1. Ne tegye ki az eszközt esőnek vagy nedves környezetnek.
2. Akadályozza meg az eszköz leesését, mert súlyosan károsíthatja.
3. Az eszköz szétszedéséhez, javításához és módosításához kérje szakember segítségét.
4. A kockázatok elkerülése érdekében csak erre kijelölt helyen dobja ki az eszközt, és ne dobja tűzbe, mivel beépített lítium akkumulátor található benne.
5. Az eszközt száraz ruhával tisztítsa.
6. Ne helyezze az eszközt hőforrások közelébe.
7. Ne helyezzen fém tárgyat a készülékbe, mivel rövidzárlatot okozhat.
8. A kockázatok elkerülése érdekében ne helyezzen fém tárgyat a töltő és az eszköz közé a töltési folyamat alatt.
9. Gyermekektől távol tartandó.

Ez a termék az alábbi irányelveknek felel meg:

- RoHS 2.0 2011/65/EU irányelv és későbbi módosításai (EU) 2015/863
- Radioberendezésekről szóló irányelv (RED) - 2014/53/EU

Ez a szimbólum azt jelenti, hogy az eszköz elektromos élettartamának lejártá után az Ön háztartási hulladékként elkülönítetten kell újrahasonítani. Ennek megvalósulása érdekében dobja a kijelölt hulladékgyűjtőbe. További információkért hívja a helyi hatóságokat.

VIGYÁZAT: Nem megfelelő elem használata esetén robbanásveszély áll fenn. Az elhasznált elemeket az utasításoknak megfelelően ártalmatlanítsa.

CE RoHS

Forgalmazó: Cool Collection, 1476 Budapest, PF-176 Magyarország Céginformációs 01-09-276783 Széchenyi utca, Kinc