


AP864024 RalooBeat bluetooth speaker User manual



It is recommended to read this user manual carefully and keep it for future reference.

Product Overview:



Specifications:

- Bluetooth Version 5.0
- Charging voltage: 5V
- Lithium battery 300mAh 3.7V
- Working Time: 2-3h
- Operating distance: up to 10 meters
- Frequency: 20Hz-20KHz
- Impedance: 4ohms
- Power output: 3W
- SNR: 80dB



Operation:

Long press the ON/OFF button to power on the speaker.
From the Bluetooth menu of your device, search for new devices and select "AP864024" to pair. Once they are paired successfully, you will hear a notification sound and the blue indicator light will remain on.
Long press the ON/OFF button to power off the speaker.

Note: volume and next/previous track must be controlled from your mobile device.

Charging:

Use the cable provided for charging. Connect the USB cable to computer / AC adapter. Connect the Type C end of this cable into the USB C port of your device.
During charging, the red indicator light will stay on. When the speaker is fully charged the indicator light will turn off.


Troubleshooting:

Fault	Solution
Unable to pair with other devices.	1. Check whether the speaker is still in the process of search or switch it off and on again. 2. There are too many Bluetooth devices in the proximity that cause difficulty in connection. Turn off other Bluetooth devices.
The sound is low or distorted.	4. Check the Bluetooth device volume and then adjust it to an appropriate level. 5. Recharge the battery.
Occasionally the music stops.	6. Check whether the speaker effective transmission range is exceeded or if there is an obstacle between the speaker and other Bluetooth devices.

Warnings:

1. Do not expose this product to rain or damp conditions.
2. Prevent this item from falling as it could cause serious damage.
3. Do not dismantle, repair or modify this product by yourself, contact an authorized specialist.
4. In order to avoid any risk, do not dispose of this product inappropriately as there is a built-in Lithium battery.
5. Clean the speaker with a dry cloth.
6. Do not place this item near sources of heat or expose to direct sunlight.
7. Do not insert any metal objects into this device as there is a risk of causing a short circuit in the unit.
8. Keep out of reach of children.

This item is in conformity with the following standards:
RoHS Directive 2011/65/EU and its subsequent amendments Directive (EU) 2015/863
Radio Equipment Directive (RED) - Directive 2014/53/EU
UK Electrical Equipment (Safety) Regulations (SI 2016/1101)
UK Radio Equipment Regulations (SI 2017/1206)

 This symbol both in the product and its user manual indicates that at the end of the devices electrical life, it should be recycled separately from your household waste. There are adequate means to dispose of this material for proper recycling. For more information, contact your local authorities.

CAUTION: Risk of explosion if battery is replaced by an incorrect type. Dispose of used batteries according to the instructions.



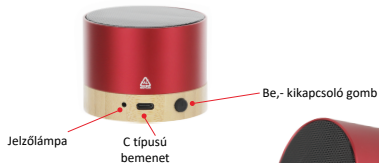
Distributor: Cool Collection, 1476 Budapest, POB. 176. Hungary
Registration nr.: 01-09-276783
Made in China

AP864024 RalooBeat bluetooth hangszóró Használati útmutató



Javasoljuk, hogy figyelmesen olvassa el ezt a használati utasítást és tartsa meg a jövőbeli felhasználáshoz.

A termék áttekintése:



Technikai adatok:

- Bluetooth verzió: 5.0
- Töltési feszültség: 5V
- Lítium akkumulátor: 300 mAh 3.7V
- Működési idő: 2-3 óra
- Működési távolság: több, mint 10 méter
- Frekvencia: 20 Hz-20 KHz
- Ellenállás: 4 ohms
- Kimeneti teljesítmény: 3W
- SNR: 80dB

Használat:

Hosszan nyomja meg a Be,- kikapcsoló gombot a hangszóró bekapcsolásához.

Kihangosítani kívánt eszköze Bluetooth menüjében keressen új eszközöket, és válassza ki az „AP864024”-et párosításra. A sikeres párosítást hangjelzés erősíti meg, a kék jelzőfény pedig világítani kezd.

Hosszan nyomja meg a Be,- kikapcsoló gombot a hangszóró kikapcsolásához.

Megjegyzés: a hangerőt, illetve a következő/előző zenét a mobileszközéről tudja irányítani.

Töltés:

A töltéshez használja a termékhez kapott kábelt. Csatlakoztassa az USB kábelt számítógéphez/AC adapterhez. Ennek a kábelnek a C típusú végét pedig a készülék USB C portjához. Töltés közben a piros jelzőfény világít. Amikor a hangszóró teljesen feltöltött a jelzőfény kialszik.

Hibaelhárítás:

Hiba	Megoldás
Nem csatlakozik más eszközzel.	1. Ellenőrizze, hogy nem tart-e még a keresés, vagy kapcsolja ki, majd megint be a hangszórót. 2. Lehetséges, hogy a közelben található túl sok Bluetooth eszköz zavarja a csatlakozást. Kapcsolja ki a többi Bluetooth eszközt.
A hang halk vagy eltorzult.	4. Ellenőrizze Bluetooth eszköz hangerejét, állítsa megfelelő szintre. 5. Töltse újra az akkumulátort.
A zene időnként leáll.	6. Ellenőrizze, hogy a hangszóró hatékony átviteli távolsága nincs-e túllépve, vagy nincs-e akadály a hangszóró és a Bluetooth eszköz között.

Figyelmeztetések:

1. Ne tegye ki a terméket esőnek vagy nedves környezetnek.
2. Ne ejtse le a terméket, mivel az esés súlyosan károsíthatja.
3. Ne szedje szét, javítsa vagy módosítsa az eszközt, a fentiekhez kérje szakember segítségét.
4. A veszélyek elkerülése érdekében a terméket csak erre kijelölt helyre dobja ki, mivel beépített Lítium-ion akkumulátort tartalmaz.
5. A hangszórót csak száraz ruhával tisztítsa.
6. Ne tegye ki az eszközt direkt napfénynek, és ne helyezze hőforrás közelébe.
7. Ne helyezzen semmilyen fém tárgyat az eszközbe, mivel fennáll a rövidzárlat okozásának kockázata.
8. Gyermekektől távol tartandó.

Ez a termék az alábbi irányelveknek felel meg:

RoHS 2.0 2011/65/EU irányelv és későbbi módosításai (EU) 2015/863

Rádióberendezésekről szóló irányelv (RED) – 2014/53/EU

Az Egyesült Királyság elektromos berendezésekre vonatkozó (biztonsági) előírásai (SI 2016/1101)

Az Egyesült Királyság rádióberendezésekre vonatkozó szabályzata (SI 2017/1206)



Ez a szimbólum azt jelenti, hogy az eszköz elektromos élettartamának lejáratát követően az Ön háztartási hulladékától elkülönítetten kell újrahasznosítani. Ennek megfelelően dobja a kijelölt hulladékgyűjtőbe. További információért hívja a helyi hatóságokat

VIGYÁZAT: Nem megfelelő elem használata esetén robbanásveszély áll fenn. Az elhasznált elemeket az utasításoknak megfelelően ártalmatlanítsa.



Forgalmazó: Cool Collection, 1476 Budapest,
Pf: 176. Magyarország
Cégjegyzékszám: 01-09-276783
Szarmazási ország: Kína