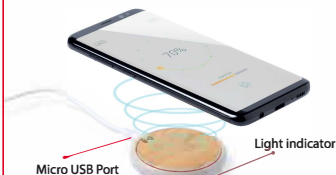


AP721821 Charger Fiore User manual



It is recommended to read this user manual carefully and keep it for future reference.

Product Overview:



Specifications:

Working distance: up to 6mm
Micro USB input: 5V \equiv 2A
Wireless output: 5V \equiv 1A, 5W
Suitable for all mobile devices with Qi technology.

Operation:


1. Connect the Micro USB cable to the Micro USB port on the wireless charger and the other end of the cable into a USB port or into a USB AC adapter. A red light will remain on indicating that it is connected properly and ready to use.
2. Place your Qi compatible device on top of the wireless charger, ensuring that it is face up and centrally positioned.
3. When the wireless charge is working correctly a blue light indicator will stay on.

Note: If your phone has a protective case you may need to remove it for a successful connection when using the wireless charger.

Warnings:

1. Do not expose this product to rain or damp conditions.
2. Prevent this item from falling as it could cause serious damage.
3. Do not dismantle, repair or modify this product by yourself, contact an authorized specialist.
4. In order to avoid any risk, do not dispose of this product inappropriately or throw it into the fire.
5. Clean it with a dry cloth.
6. Do not place this item near sources of heat or expose to direct sunlight.
7. Do not insert any metal objects into this device as there is a risk of causing a short circuit in the unit.
8. To avoid risk, do not place any metal objects between the charger and the mobile device during the charging process.
9. Do not use mobile devices with a metal case.
10. Keep out of reach of children.

This item is in conformity with the following standards:
• RoHS Directive 2011/65/EU and its subsequent amendments Directive (EU) 2015/863
• Radio Equipment Directive (RED) - Directive 2014/53/EU

 This symbol both in the product and its user manual indicates that at the end of the device's electrical life, it should be recycled separately from your household waste. There are adequate means to dispose of this material - for proper recycling. For more information, contact your local authorities.



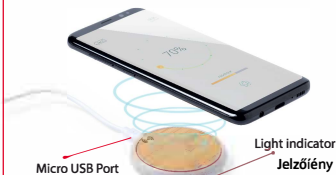
Distributor: Cool Collection, 1476,
Budapest, POB.176, Hungary
Registration nr.: 01-99-276783,
Made in China

AP721821 FIORE vezeték nélküli töltő Használati útmutató



Kérjük figyelmesen olvassa el a használati utasítást és őrizzze meg!

Termék áttekintés



Technikai adatok:

Működési távolság: 6mm
Micro USB bemeneti erősség: 5V \equiv 2A Vezeték nélküli kimeneti erősség: 5V \equiv 1A, 5W
Minden Qi technológiával készült mobil eszközzel kompatibilis.

Használat:


1. Csatlakoztassa a Micro USB kábelt a készülék Micro USB portjához, a kábel másik végét csatlakoztassa egy USB kimenethez vagy egy USB AC adapterhez. Piros fény jelzi, hogy a töltő megfelelően csatlakoztatva lett és készen áll a használatra.
 2. A vezeték nélküli töltő használatához helyezze a Qi kompatibilis eszközt a vezeték nélküli töltőre, ügyelve arra, hogy képernyővel felfelé és középen helyezkedjen el.
- á. Ha az eszköz megfelelően töltődik, a jelzőfény kéken világít.

Megjegyzés: Ha a telefonon védő tok van, akkor el kell távolítani a vezeték nélküli töltő használatához, a sikeres kapcsolódás érdekében.

Figyelmeztetés:

1. Ne tegye ki a terméket esőnek vagy nedves körülményeknek.
2. A készülék leejtése súlyos kárt okozhat a termékben.
3. Ne szerelje szét, ne módosítsa és ne javítsa egyénileg a készüléket, forduljon szakemberhez.
4. A veszély elkerülése érdekében, ne dobja a terméket tübbe, és soha ne dobja a háztartási hulladék közé.
5. Száraz törölkendővel tisztítsa.
6. Ne tegye ki a terméket közvetlen hőforrásnak vagy közvetlen napsugárzásnak.
7. Ne helyezzen fém tárgyakat ebbe a készülékbe, mert fennáll a rövidzárlat veszélye.
8. A kockázat elkerülése érdekében, ne helyezzen semmilyen fém tárgyat a mobil eszköz és a töltő közé a töltési folyamat során.
9. Ne használjon fém védő tokot töltés közben.
10. Tartsa távol a készüléket gyerekektől.

Ez a termék az alábbi irányelveknek felel meg:
• RoHS 2.0 2011/65/EU irányelv és későbbi módosításai (EU) 2015/863
• Rádióberendezésekről szóló irányelv (RED) – 2014/53/EU

 Ez a szimbólum a termék csomagolásán és a használati útmutatóban jelzi, hogy a készülék élettartama lejártá után a szelektív gyűjtőbe kerüljön elkülönítve a háztartási hulladéktól. Ez a jel gondoskodik az alapanyag megfelelő újra hasznosításáról. További információkért keresse a helyi hatóságot.



Forgalmazó: Cool Collection, 1476, Budapest,
Pf:176, Magyarország Céginformációs
Szám: 01-99-276783,
Szármaszási ország: Kína