


# AP722106-01 PIXIE bluetooth hangszóró

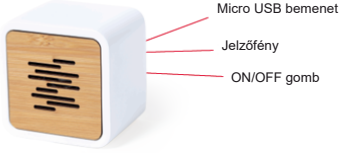
## FRONT PART

**AP722106-01  
PIXIE bluetooth hangszóró  
Használati utasítás**



Javasoljuk, hogy figyelmesen olvassa el ezt a használati utasítást és tartsa meg a jövőbeli felhasználáshoz.

**Termék áttekintése:**



**Jellemzők:**

5.0 bluetooth verzió  
Töltési feszültség: 5V  
300 mAh-ás lítium akkumulátor 3.7V  
Működési idő: 2-3 óra  
Hatótávolság: akár 10 méter  
Frekvencia: 280Hz - 16KHz  
Ellenállás: 40ohm  
Teljesítmény: 3W  
Hangerő: 95dB

**Működés:**

Nyomja hosszan az ON/OFF gombot a hangszóró bekapcsolásához

Az Ön eszközének bluetooth menüjéből válassza ki az új eszközök közül a „1195”-öt a párosításhoz. Amikor sikeresen megtörtént a párosítás, hallani fog egy értesítési hangot és a jelzőlámpa felvillog.

Ha az ON/OFF gombot hosszan nyomja, a hangszóró kikapcsol.

Figyelem: a hangerő és a következő/előző szám beállítását a mobil eszközéről kell ellenőriznie

**Töltés:**

A töltéshez a mellékelt kábelt használja. Csatlakoztassa az USB kábelt a számítógéphez/AC adapterhez. Csatlakoztassa a kábel mikro USB végét az Ön készülékének mikro USB portjához. A töltés során a piros jelzőlámpa világít. Ha a hangszóró teljesen feltöltődött, akkor a jelzőlámpa kialszik.

**Vezérlések:**

- Nyomja röviden a gombot a hívás megválaszolására/ befejezésére.
- Nyomja röviden a gombot a zene leállítására/ szüneteltetésére.

**Hibaelhárítás:**

Hiba	Megoldás
Nem képes kapcsolódni más eszközzel .	1. Ellenőrizze hogy a hangszóró még keres-e a kapcsolatot vagy kapcsolja ki be a készülékét. 2. Túl sok bluetooth eszköz van a közelben és ez okozza a problémát a kapcsolódásban. Kapcsolja ki a többi bluetooth eszközt.
A zene halk vagy toz.	4. Ellenőrizze a bluetooth hangerejének beállítását és állítsa be a megfelelő szintre. 5. Töltse fel az akkumulátort.
Néha leáll a zene.	6. Ellenőrizze, hogy a hangszóró nem lépte-e túl a hatékony élettartományt vagy nincs-e a hangszóró és a másik bluetooth eszköz között élt akadály.

**Figyelmeztetések:**

- Ne tegye ki az eszközt esőnek vagy nyirkos környezetnek.
- Előzze meg, hogy az eszköz leessen, mert az komoly sérüléseket okozhat.
- Ne szedje szét, ne javítsa és ne alakítsa át az eszközt önállóan, lépjen kapcsolatba szakemberrel.
- Hogy minden kockázatot elkerüljön, ne dobja az eszközt helytelen szemesetbe, mert beépített lítium-akkumulátor van benne.
- Száraz ruhával takarítsa az eszközt.
- Ne tegye az eszközt közvetlen hőforrás mellé vagy közvetlen napsugárzásnak.
- Ne tegyen semmiféle fém eszközt a készülékbe, mert rövidzárlatot okozhat.
- Gyermekek elől elzárva tartandó.

Ez a termék az alábbi irányelveknek felel meg:

- RoHS 2.0 2011/65/EU irányelv és későbbi módosításai (EU) 2015/863
- Rádiorendezvényekről szóló irányelv (RED) – 2014/53/EU

Ez a szimbólum azt jelenti, hogy az eszköz elektronos élettartamának lejártá után az Ön háztartási hulladéktól elkülönítetten kell újrahasznosítani. Ennek megfelelően dolgozzon a kijelölt hulladékgyűjtőbe. További információkért hívja a helyi hatóságokat.


**VIGYÁZAT:** Nem megfelelő elem használata esetén robbanásveszély áll fenn. Az elhasznált elemeket az utasításoknak megfelelően ártalmatlanítsa.

**CE RoHS**

Forgalmazó: Cool collection, Budapest Pf:176, 1476, Magyarország  
Cégjegyzékszám: 01-09-278763  
Székhely ország: Kína

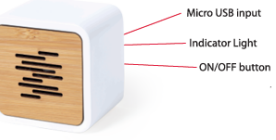
## BACK PART

**AP722106-01  
Speaker Pixie  
User Manual**



It is recommended to read this user manual carefully and keep it for future reference.

**Product Overview:**



**Specifications:**

Bluetooth Version 5.0  
Charging voltage: 5V  
Lithium battery 300mAh 3.7V  
Working Time: 2-3h  
Operating distance: up to 10 meters  
Frequency: 280Hz-16KHz  
Impedance: 40ohms  
Power output: 3W  
SNR: 95dB

**Operation:**

Long press the ON/OFF button to power on the speaker.

From the Bluetooth menu of your device, search for new devices and select "1195" to pair. Once they are paired successfully, you will hear a notification sound and the indicator light will flash.

Long press the ON/OFF button to power off the speaker.

Note: volume and next/previous track must be controlled from your mobile device.

**Charging:**

Use the cable provided for charging. Connect the USB cable to computer / AC adapter. Connect the micro USB end of this cable into the micro USB port of your device.

During charging, the red indicator light will stay on. When the speaker is fully charged the indicator light will turn off.

**Controls:**

- Short-press the button to answer/end a call.
- Short-press the button to play/pause the music.

**Troubleshooting:**

Fault	Solution
Unable to pair with other devices.	1. Check whether the speaker is still in the process of search or switch it off and on again. 2. There are too many Bluetooth devices in the proximity that cause difficulty in connection. Turn off other Bluetooth devices. 3. Make sure your device is in "Pairing Mode".
The sound is low or distorted.	4. Check the Bluetooth device volume and then adjust it to an appropriate level. 5. Recharge the battery.
Occasionally the music stops.	6. Check whether the speaker effective transmission range is exceeded or if there is an obstacle between the speaker and other Bluetooth devices.

**Warnings:**

- Do not expose this product to rain or damp conditions.
- Prevent this item from falling as it could cause serious damage.
- Do not dismantle, repair or modify this product by yourself, contact an authorized specialist.
- In order to avoid any risk, do not dispose of this product inappropriately as there is a built-in Lithium battery.
- Clean the speaker with a dry cloth.
- Do not place this item near sources of heat or expose to direct sunlight.
- Do not insert any metal objects into this device as there is a risk of causing a short circuit in the unit.
- Keep out of reach of children.

This item is in conformity with the following standards:

- RoHS Directive 2011/65/EU and its subsequent amendments Directive (EU) 2015/863
- Radio Equipment Directive (RED) - Directive 2014/53/EU

This symbol both in the product and its user manual indicates that at the end of the device's electrical life, it should be recycled separately from your household waste. There are adequate means to dispose of this material - for proper recycling. For more information, contact your local authorities.

**CAUTION:** Risk of explosion if battery is replaced by an incorrect type. Dispose of used batteries according to the instructions.

**CE RoHS**

Distributor: Cool Collection, 1476, Budapest, Pf:176, Hungary  
Company registration number: 01-09-278763  
Made in China