


# AP781118 Komir Sport Kamera Felhasználói kézikönyv

## AP781118 Komir Sport Kamera User manual



It is recommended to read this user manual carefully and keep it for future reference.

### 1. General Overview.


Before using this device read and follow the user and installation instructions carefully.

Sport camera Komir will let you record exciting moments in high definition and share your most entertaining experiences.

In this set there are many accessories included to enjoy your favorite sports and obtain the maximum potential of your camera.

#### Main characteristics:

- Waterproof case up to 30m.
- 2 inches LCD (Liquid Crystal Display) screen.
- Detachable 900mAh Lithium ion battery easy to replace.
- Up to 90 minutes recording time.
- Video recording and pictures while charging.
- 120° HD wide-angle lens.
- Compatible with micro SD cards up to 32GB.
- Real Video quality 720 pixels (p).
- Pictures up to 12 Megapixels (Mp).
- Compact size and available in black, silver and white.
- Interface in 12 languages.



### Accessories included:

To open the case, press in the direction of the arrows at the same time.


### Attaching your camera:



### 2. Instructions for Use:

Prior to using the camera for the first time fully charge the battery. Connect Micro USB cable into your USB port or into the wall with a USB power adapter socket.

Press Power On / Mode button for 3 to 5 seconds to start using your camera. A video camera icon will appear in the upper left corner of the screen. In this mode you will be able to record videos. Press again to switch to picture mode, there will be an icon in the upper left corner of the screen.

Push the button once again to enter the video and picture display mode. Finally press again to have access to Set up mode.

After you have finished recording videos and taking pictures use a USB cable to export the files onto a computer or insert the micro SD card into a card reader.

In the Set Up menu press Up and Down to scroll through the different functions and options.

- Video resolution.
- Picture resolution.
- Time taking pictures: Set the countdown timer to take pictures.
- Burst: Set this option to take a quick succession of pictures.
- Time stamp.
- Motion detection: Video recording stops automatically after around 30 seconds of camera inactivity. After perceiving movement, video recording will restart.
- Loop recording: Videos will be recorded continuously during a specific period of time. The recording process continues to record at the beginning, erasing the previously recorded material and replacing it with the new content.
- Audio recording.
- Exposure value: Adjust to control the appropriate light intensity.
- Delete.
- Protection.
- Format.
- Language.
- Volume.
- Automatic shutdown.
- Automatic off-screen.
- Reset to defaults.
- Frequency.
- Time setting.
- Image rotation.
- Software version.

### 3. Warnings:

- Do not expose this product to the rain or damp conditions without a waterproof case.
- Do not expose the unit to strong magnetic objects, such as magnet, and electrical motors.
- Prevent this item from falling as it could result in serious damage.
- Do not dismantle, repair or modify this product by yourself, contact an authorized specialist.
- In order to avoid any risk, do not dispose of this product inappropriately.
- Clean the camera with a dry cloth.
- Do not place this item near sources of heat or expose to direct sunlight.
- Do not insert any metal object into this device as there is a risk of causing a short circuit in the unit.
- Keep the product out of children's reach.

CAUTION: Risk of explosion if battery is replaced by an incorrect type. Dispose of used batteries according to the instructions.

This item is in conformity with the following standards:

- RoHS Directive 2011/65/EU and its subsequent amendments Directive (EU) 2015/863
- Electromagnetic Compatibility (EMC) - Directive 2014/30/EU

This symbol both in the product and its user manual indicates that at the end of the device's electrical life, it should be recycled separately from your household waste. There are adequate means to dispose of this material for proper recycling. For more information, contact your local authorities.



Distributor: Cool Collection, 1476, Budapest, POB:176, Hungary Registration nr.: 01-09-276783, Made in China

## AP781118 Komir Sportkamera Használati útmutató



Javasoljuk, hogy alaposan olvassa el a használati útmutatót és őrizze meg későbbi felhasználás céljából!

### 1.Általános áttekintés:


Mielőtt használatba venné a terméket gondosan olvassa el a használati utasítást és az üzembe helyezési instrukciókat.

A Komir Sport kamerával lehetőség lesz felvenni izgalmas pillanatokat magas felbontásban és megoszthatja ezen szórakoztató élményeket. Ebben a csomagban sok kiegészítő van amelyekkel még inkább élvezheti kedvenc sportjait és maximálisan kihasználhatja a kamera potenciálját.

**Fő jellemzők:**

- Vízálló tokozás akár 30 méterig.
- 2 colos LCD kijelző.
- Kivehető 900mAh lítium-ion akkumulátor, könnyen cserélhető.
- Akár 90 perc felvételi idő.
- Videófelvétel és képfelvétel töltés közben is.
- 120°-os HD széles látószögű lencse.
- Micro SD kártya kompatibilis akár 32GB-ig.
- Valós 720 pixeles (p) video minőség.
- Akár 12 megapixeles (Mp) képek.
- Kompakt méret, elérhető fekete, ezüst és fehér színekben.
- 12 nyelvű kezelői felület.


#### Termék áttekintés:



### Mellékelt kiegészítők

To open the case, press in the direction of the arrows at the same time.


### Csatlakoztatás a kamerához



Nyomja meg még egyszer a gombot, hogy videó és képnézó módba lépjen. Végül, nyomja meg újra, hogy a Beállítás módba lépjen.

Miután végzett a videófelvétellel és képek készítésével, az USB kábel segítségével lehetősége van a fájlokat számítógépére másolni vagy a micro SD kártyát egy kártyaolvasóval leolvasni.

A beállítások menüben a Fel és Le gombok segítségével navigálhat a különböző menüpontok és opciók közt.

- Videó felbontás
- Kép felbontás
- Időzítés képkészítés: Állítson egy időzítőt képek készítéséhez.
- Sorozatkép: Állítsa ezt az opciót sok egymás utáni kép készítéséhez.
- Időbélyegző.
- Mozgásérzékelés: a videófelvétel automatikusan megáll körülbelül 30 másodperc inaktivitás után a kamera előtt. Miután folytatódik a mozgás, a videófelvétel újraindul.
- Folytonos videófelvétel: a videók folyamatosan egymás után kerülnek felvételre egy adott időszámban. A felvételi folyamat folytatódik tovább az elejétől, törölve ezzel az előzőleg felvett anyagot, helyére az új anyagot illesztve.
- Hangfelvétel.
- Túlexponáltság védelem: állíthat a megfelelő fényességen.
- Törlés.
- Védelem.
- Formázás.
- Nyelv.
- Automata leállítás.
- Automata kijelzővédő.
- Visszaállítás alapértelmezettre.
- Frekvencia.
- Idő beállítás.
- Kép forgatás.
- Szoftver verzió.

### Figyelmeztetés:

- Ne tegye ki a terméket esőnek vagy páras körülményeknek vízálló védőtok nélkül.
- Ne tegye a terméket erős mágneses tárgyak közelébe, úgymint mágnes vagy elektronikus motorok.
- Akádályozza meg a termék leesését, mivel az komoly kárral járhat.
- Ne szedje szét, javítsa-vagy módosítsa az eszközt önmagától, keressen fel egy szakembert.
- A kockázat elkerülése érdekében a kijelölt helyekre dobja ki a terméket. Semmiképp se dobja tüzbe, mivel beépített lítium akkumulátor van benne.
- Száraz törülőkendővel tisztítsa.
- Ne tegye hőforrások közelébe és ne tegye ki közvetlen napfénynek a készüléket.
- Ne helyezzen semmilyen fémtárgyat a készülékbe, mert fennáll annak a veszélye, hogy rövidzárlat keletkezik az egységben.
- Tartsa a készüléket gyermekektől távol.

VIGYÁZAT: Nem megfelelő elem használata esetén robbanásveszély áll fenn. Az elhasznált elemeket az utasításoknak megfelelően ártalmatlanítsa.

Ez a termék az alábbi irányelveknek felel meg:

- RoHS 2.0 2011/65/EU irányelv és későbbi módosításai (EU) 2015/863
- Elektromágneses összeférhetőségre vonatkozó irányelv (EMC) - 2014/30/EU

Ez a szimbólum a termék csomagolásán és a használati útmutatóján jelzi, hogy a készülék tartalmát lejárta után a szkeletri gyűjtőbe kerüljön elkülönítve a háztartási hulladéktól. Ez a jel gondoskodik az alapanyag megfelelő újrahasznosításáról. További információkért keresse a helyi hatóságot.



Forgalmazó: Cool Collection, 1476, Budapest, POB:176, PE176, Magyarország Cégjegyzékszám: 01-09-276783, Származási ország: Kína