

AP812429 Malabar electric salt or pepper mill

Care and using instructions

Battery Installation:

1. Unscrew the upper silver outer shell with anti-clockwise direction and remove it from the body.
2. Fill 4x "AA" batteries into the battery compartment.
3. Put the silver outer shell back to the body and turn it to fix with clockwise direction.

Fill the pepper corns:

4. Unscrew the silver outer shell with anti-clockwise direction, then remove the black part.
5. Fill the pepper corns or salt into the transparent chamber.
Don't over fill. Keep the pepper corns or sea salt 80% full in the chamber as maximum limit.
6. Put the transparent chamber back to the body.

Operating your pepper mill:

7. Remove the bottom black lid, then press the silver button at the top start working, there has an LED lamp on the inside of the bottom that lights up when the machine is working.
8. Adjust the bottom silver adjuster to grind your pepper corns or sea salt with fine to coarse.

Notes:

The machine may stuck during using, please re-adjust the body.
Or change your batteries (Alkaline battery recommended).
Always keep clean and avoid contacting with water.

Technical information: : DC 6.0V (4*1.5V, size „AA” battery)

This item is in conformity with the following standards:

RoHS Directive 2011/65/EU and its subsequent amendments Directive (EU) 2015/863

Electromagnetic Compatibility (EMC) - Directive 2014/30/EU

UK Electrical Equipment (Safety) Regulations (SI 2016/1101)

UK Electromagnetic Compatibility Regulations (SI 2016/1091)

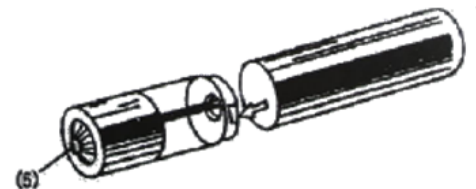
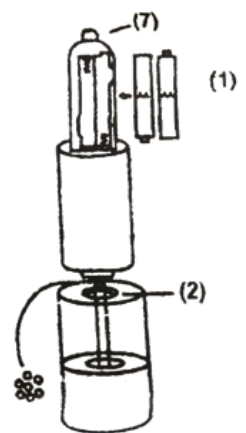
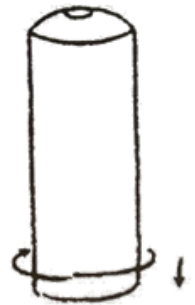


This symbol both in the product and its user manual indicates that at the end of the devices electrical life, it should be recycled separately from your household waste. There are adequate means to dispose of this material for proper recycling. For more information, contact your local authorities.

CAUTION: Risk of explosion if battery is replaced by an incorrect type. Dispose of used batteries according to the instructions.



Distributor: Cool Collection, 1476 Budapest, POB:176. Hungary
Registration number: 01-09-276783
Made in China



AP812429 Malabar elektromos só- vagy borsdaráló

Kezelési és használati utasítások

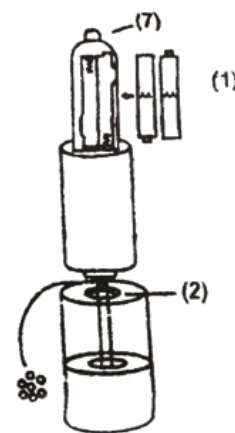
Elemek beszerelése:

1. Csavarja le a felső ezüst külső borítást az óramutató járásával ellentétes irányban, és vegye le a testről.
2. Tegyen 4 db "AA" elemet az elemtartóba.
3. Helyezze vissza az ezüst külső részt a testre, és forgassa el a rögzítéshez az óramutató járásával megegyező irányban.



Az eszköz megtöltése:

4. Csavarja le az ezüst külső borítást az óramutató járásával ellentétes irányban, majd távolítsa el a fekete részt.
5. Az átlátszó kamrába töltsen a borsszemeket vagy a sót. Ne töltsen túl. A szemes bors vagy a tengeri só a kamra 80%-át tegye ki maximum.
6. Helyezze vissza az átlátszó kamrát a testhez.

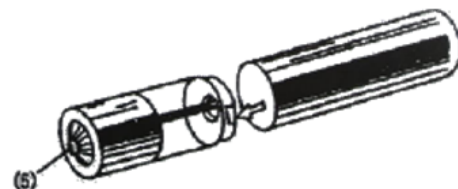


Az eszköz működtetése:

7. Távolítsa el az alsó fekete fedelet, majd nyomja meg az ezüst gombot a tetején. Van egy LED lámpa az alján, amely világít működés közben.
8. Állítsa be az alsó ezüst kis csavar segítségével, hogy a szemes borsot vagy a tengeri sót finomra vagy durvára őrölje.

Megjegyzés:

- A gép használat közben elakadhat, kérjük állítsa be újra a testet.
Vagy cserélje ki az elemeket (alkáli elem ajánlott).
Mindig tartsa tisztán, és ne érintkezzen vízzel.



Technikai adat: DC 6.0V (4*1,5V, „AA” méretű elem)

Ez a termék az alábbi irányelveknek felel meg:

RoHS 2.0 2011/65/EU irányelv és későbbi módosításai (EU) 2015/863

Elektromágneses összeférhetőségre vonatkozó irányelv (EMC) – 2014/30/EU

Az Egyesült Királyság elektromos berendezésekre vonatkozó (biztonsági) előírásai (SI 2016/1101)

Az Egyesült Királyság elektromágneses összeférhetőségi előírásai (SI 2016/1091)



Ez a szimbólum a termék csomagolásán és a használati útmutatóján jelzi, hogy a készülék élettartama lejártá után a szelektív gyűjtőbe kerüljön elkülönítve a háztartási hulladéktól. Ez a jel gondoskodik az alapanyag megfelelő újra hasznosításáról. További információkért keresse a helyi hatóságot.

VIGYÁZAT: Nem megfelelő elem használata esetén robbanásveszély áll fenn. Az elhasznált elemeket az utasításoknak megfelelően ártalmatlanítsa.



Forgalmazó: Cool Collection, 1476 Budapest, Pf.:176. Magyarország
Cégjegyzékszám:01-09-276783
Szarmazási ország: Kína