

# AP741915-07 Rariax cseppálló bluetooth hangszóró

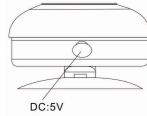
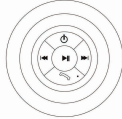
## AP741915-07 Rariax cseppálló bluetooth hangszóró - Használati utasítás (HUN)



Ajánlatos elolvasni ezt a használati utasítást és megtartani a későbbiekre nézve.

### Termék áttekintés:

#### 1. Specifikációk:



- Bluetooth specifikáció: Bluetooth 3.0 verzió + EDR.
- USB töltés feszültség: DC 5V.
- Újratölthető Litium akkumulátort tartalmaz.
- Működési távolság: < 10M.
- Frekvencia: 150Hz – 20KHz.
- Érzékenység: 90db ± 2db.
- USB töltő kábel mellékelve.

#### 2. Gombok / Külső megjelölések:

1. : Bekapcsolás / Kikapcsolás.
2. : Lejátszás / Szünet.
3. : Hívás gomb: Hívás fogadás / Hívás megszakítás / Legutolsó hívott szám tárcsázása.

4. : Következő szám / Hangerő fel.
5. : Előző szám / Hangerő le.
6. MIC: Mikrofonként szolgál kihangosított hívás alatt.
7. DC 5V csatlakozó: Ide csatlakoztathatja az USB kábelt a töltéshez.

#### 3. Funkciók:

##### Bekapcsolás / Kikapcsolás:

Nyomja a Bekapcsolás / Kikapcsolás gombot a hangszóró bekapcsolásához és nyomja meg a Bekapcsolás / Kikapcsolás gombot újra a hangszóró kikapcsolásához.

##### Hangerő fel / le:

Tartsa nyomva a gombot, hogy szabályozni tudja a kívánt hangerő szintjének elérését.

##### Bluetooth Párosítás:

Mielőtt használja a Bluetooth hangszórót, párosítania kell azt egy Bluetooth funkcióval rendelkező eszközzel.

1. Amikor a hangszóró be van kapcsolva, Bluetooth módba lép és a kék LED fény gyorsan felvillan.
2. A saját eszközén található Bluetooth menüből keressen új eszközök után és válassza ki az "AP741915" nevezetű a saját eszközzel történő párosításhoz.
3. Ha sikeresen párosította, hallani fog egy megerősítő hangot.
4. Ha a hangszóró lekapcsolt, a saját eszközt és a hangszórót újra össze kell kapcsolni.

#### Hívások:

Beérkező hívás esetén nyomja meg a hívás gombot () a hívás felvételéhez / a hívás befejezéséhez. Nyomja meg a hívás gombot kétszer az utolsó kimenő hívószám újra tárcsázásához. A hangszóró hangjelzéssel jelzi a fogadott hívást.

#### Töltés:

Illessze be az USB töltő kábelt a DC 5V Jack csatlakozóba és kapcsolja az USB kábelt a számítógéphez / AC adapterhez a készülék feltöltéséhez.

#### 4. Hibaelhárítás:

Hiba	Solutions
Képtelen kapcsolódni más eszközökhöz.	1. Ellenőrizze, hogy a készülék kereső üzemmódban van-e meg vagy kapcsolja ki, majd újra be. 2. Túl sok bluetooth eszköz van a közelben, ami megnehezíti a kapcsolódást. Kérjük kapcsolja ki őket.
A hang inkább halk vagy eltorzult.	1. Ellenőrizze az eszköz hangerejét, majd állítsa be egy megfelelő szintre. 2. Töltse fel az akkumulátort.
A zene időről- időre megáll.	1. Ellenőrizze vajon meghaladta-e az eszköz a hatékony átviteli tartományt vagy van-e valamilyen tárgy az eszköz és más bluetooth eszközök között.
A bluetooth jelző nem működik.	1. Az akkumulátor teljesítménye túl alacsony. Töltse fel. 2. Kapcsolja ki az eszköz, majd kapcsolja be újra.

#### 5. Biztonsági utasítások / Óvintézkedések:

1. Ne tegye ki esőnek és nedves környezetnek a készüléket.
2. Óvja meg a terméket az esésektől, melyek súlyos kárt okozhatnak benne.
3. Saját kezűleg ne szerelje szét, illetve ne végezzen javítást, módosításokat a készüléken, forduljon szakemberhez.
4. A veszély elkerülése érdekében ne dobja ki a terméket helytelenül, ne dobja be a tűzbe, mivel beépített lítium akkumulátor található benne.
5. Száraz törölkendővel tisztítsa a készüléket.
6. Ne tegye ki a terméket közvetlen hőforrásnak vagy közvetlen napsugárzásnak.
7. Ne helyezzen semmilyen fém tárgyat a készülékbe, mert fennáll a kockázata, hogy rövidzárlatot okoz a készülékben.



Ez a szimbólum a termék csomagolásán és a használati útmutatón jelzi, hogy a készülék élettartama lejártá után a szelektív gyűjtőbe kerüljön elkülönítve a háztartási hulladéktól. Ez a jel gondoskodik az alapanyag megfelelő újrahasznosításáról. További információkért keresse a helyi hatóságot.

Forgalmazó: Cool Collection, 1476 Budapest, Pf. 176. Magyarország  
Cégjegyzékszám: 01-09-276783  
Számzási ország: Kína

## AP741915-07 Rariax splashproof bluetooth speaker

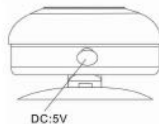
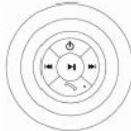
### User manual (Eng)



It is recommended to read this user manual carefully and keep it for future reference.

### Product Overview:

#### 1. Specification:



- Bluetooth specifications: Bluetooth version 3.0 + EDR.
- USB charging voltage: DC 5V.
- Rechargeable Lithium battery included.
- Operating distance: < 10M.
- Frequency: 150Hz – 20KHz.
- Sensitivity: 90db ± 2db.
- USB charging cable included.

#### 2. Buttons / Outer appearance:

1. To Power On/Off the speaker.
2. Play / Pause.
3. Call button: To Pick up / Hang up / Dial the last outgoing phone call.

4. : Next track / Volume up.
5. : Previous track / Volume down.
6. MIC: Serves as microphone during hands-free call
7. DC 5V port: To connect with USB cable to charge.

#### 3. Functions:

Power On / Off:  
Hold ON / OFF button to power on the speaker and hold ON/ OFF button again to power off the speaker.

#### Volume Up / Down:

Hold the button to adjust the volume to the desired level.

#### Bluetooth Pairing:

Before using the Bluetooth speaker, you must pair it with a Bluetooth enabled device.

1. When the speaker is powered on, it will enter Bluetooth mode, the blue LED light will flash quickly.
2. From the Bluetooth menu of your device, search for new devices and select "AP741915" to pair with your device.
3. Once they are paired successfully, you will hear a confirmation sound.
4. If the speaker is turned off, the device and the speaker will need to be reconnected.

#### Calls:

When there is an incoming call, press the call button () to pick up / hang up the phone call. Press the Call button twice to redial the last outgoing phone number. The speaker will voice out the phone numbers when receiving the calls.

#### Charging:

Insert the charging cable into the DC 5V Jack of the unit, connect the USB to a PC or AC /DC adapter to charge the speaker.

#### 4. Troubleshooting:

Fault	Solutions
Unable to pair up with other devices.	1. Check whether the speaker is still in the process of search or switch it off and on again. 2. There are too many Bluetooth devices in the proximity that cause difficulty in connection. Please turn them off.
The sound is rather low or distorted.	1. Check the Bluetooth device's volume and then adjust it to a appropriate level. 2. Recharge the battery.
The music stops from time to time.	1. Check whether the speaker's effective transmission range is exceeded or if there is an obstacle standing between the speaker and other Bluetooth devices.
The Bluetooth indicator remains off.	1. The battery power may too low. Recharge the battery. 2. Turn device off and on again.

#### 5. Safety instructions / Precautions:

1. Do not expose this product to rain or damp conditions.
2. Prevent this item from falling as it could cause serious damage.
3. Do not dismantle, repair or modify this product by yourself, contact an authorized specialist.
4. In order to avoid any risk, do not dispose of this product in appropriately or throw it into the fire as there is a built-in Lithium battery.
5. Clean the speaker with a dry cloth.
6. Do not place this item near sources of heat or expose to direct sunlight.
7. Do not insert any metal objects into this device as there is a risk of causing a short circuit in the unit.



This symbol both in the product and its user manual indicates that at the end of the device's electrical life, it should be recycled separately from your household waste. There are adequate means to dispose of this material for proper recycling. For more information, contact your local authorities.

Distributor: Cool Collection, 1476 Budapest, POB.176. Hungary  
Registration nr.: 01-09-276783  
Made in China