


AP723204 Speaker Rumok / Rumok Bluetooth Hangszóró


FRONT PART

AP723204 Rumok Bluetooth Hangszóró Használati Útmutató



Javasoljuk, hogy figyelmesen olvassa el ezt a használati utasítást és tartsa meg a jövőbeli felhasználáshoz.


Termék Leírás:



Especificaciones:

- Bluetooth 5.0v
- Bemeneti feszültség: 5V
- Litium akkumulátor 300mAh, 3.7V
- Hatótávolság: Legfeljebb 10 méter
- Frekvencia: 80Hz-20KHz
- Impedancia: 4 Ohms
- Erő: 3W
- THD: < 1%
- SNR: >85dB
- Működési idő: 2-3ó

Használat:

Nyomja meg hosszan a kontroll gombot  a hangszóró bekapcsolásához. A kék jelzőfény villogással jelzi, hogy a készülék készen áll a párosításra.

A mobil eszköze Bluetooth menüében keresse meg és csatlakozzon a "1999" nevű eszközhöz. Sikeres csatlakozás után hallani fog egy értesítő hangot és a jelzőfény villogítani fog.

Nyomja meg röviden a kontroll gombot a zene megállításához/lejátszásához.

Megjegyzés: A hangot és zeneszámokat a mobil készülékéről kell irányítani.

Nyomja le hosszan a kontroll gombot a hangszóró kikapcsolásához.

Töltés:

Csatlakoztassa a töltőt a megfelelő energiaellátóhoz a mellékelt kábelt használva.

A töltés ideje alatt a jelzőfény pirosan fog villogni. Amikor a hangszóró teljesen feltöltött a fény kialszik.


Hibaelhárítás:




Probléma	Megoldás
Nem tud csatlakozni más eszközökhöz.	1. Ellenőrizze, hogy a fűllgató még mindig keresés folyamatban van vagy kapcsolja ki és újra be. 2. Töltsön Bluetooth eszköze van a közelben, ami nehézséget okoz a kapcsolat létrehozásában. Kapcsolja ki a többi Bluetooth eszközt. 3. Biztosítsa, hogy a fűllgató "Pairing Mode"-ban van.
A hang halk vagy torz.	4. Ellenőrizze a Bluetooth eszköz hangját és utána állítsa a megfelelő szintre. 5. Töltsse fel az akkumulátort.
Alkalmanként megáll a zene.	6. Ellenőrizze, hogy a hangszóró megfelelő hatótávra van-e vagy van-e valamilyen akadály a hangszóró és a többi Bluetooth eszköz között.

Figyelmeztetések:

1. Ne tegye ki ezt a terméket esőnek vagy nyirkos, páras körülményeknek.
2. Előzze meg az eszköz leesését, mivel az komoly károkat okozhat.
3. Ne szerelje szét, javítsa meg vagy módosítsa a terméket egyedül. Meghibásodás esetén lépjen kapcsolatba egy jogosult szakemberrel.
4. A kockázatok elkerülése érdekében csak erre kijelölt helyen dobja ki az eszközt, mivel beépített Litium akkumulátoral rendelkezik. Az eszközt száraz ruhával tisztítsa.
5. Ne helyezze az eszközt hőforrások közelébe, NE tegye ki direkt napfénynek.
7. Ne helyezzen fém tárgyat az eszközbe, mivel rövidzárlatot vagy áramütést okozhat.
8. Tartsa távol gyermekektől.

Ez a termék az alábbi irányelveknek felel meg: RoHS 2.0 2011/65/EU irányelv és későbbi módosításai (EU) 2015/863 Rádióberendezésekről szóló irányelv (RED) – 2014/53/EU


 Ez a szimbólum azt jelenti, hogy az eszköz elektromos/élettartamának lejártá után az Ön háztartási hulladékatól elkülönítetten kell újrahasznosítani. Ennek megfelelően dobja a kijelölt hulladékgyűjtőbe. További információkért hívja a helyi hatóságokat.

Forgalmazó: Cool Collection,
1476 Budapest, Pf: 176, Magyarország
Cégjegyzékszám: 01-09-276783
Számzási ország: Kína


BACK PART

AP723204 Speaker Rumok User Manual



It is recommended to read this user manual carefully and keep it for future reference.


Product overview:



Specifications:

- Bluetooth version 5.0
- Input voltage: 5V
- Lithium Battery 300mAh, 3.7V
- Operating distance: up to 10 meters
- Frequency: 80Hz-20KHz
- Impedance: 40 hms
- Power output: 3W
- THD: < 1%
- SNR: >85dB
- Working Time: 2-3 h

Operation:

Hold press the control button  to power on the speaker. KThe blue indicator light will start flashing to indicate that the device is ready to be paired.

From the Bluetooth menu of your device, search for new devices and select "1999" to pair. Oncethey are paired successfully, you will hear a notification sound and the light will stay on.

Short press the control button to pause/play the music.

Note: The volume control and playing control must be controlled from your mobile device.

Long press to the control button to power off the speaker

Charging:

Connect the charger to an appropriate power source using the supplied cable.

During charging, the red indicator light will stay on. When the speaker is fully charged the indicator light will turn off.


Troubleshooting:




Fault	Solution
Unable to pair with other devices.	1. Check whether the speaker is still in the process of search or switch it off and on again. 2. There are too many Bluetooth devices in the proximity that cause difficulty in connection. Turn off other Bluetooth devices. 3. Make sure your device is in "Pairing Mode".
The sound is lower or distorted.	4. Check the Bluetooth device volume and then adjust it to an appropriate level. 5. Recharge the battery.
Occasionally the music stops.	6. Check whether the speaker's effective transmission range is exceeded or if there is an obstacle between the speaker and other Bluetooth devices.

Warnings:

1. Do not expose this product to rain or damp conditions.
2. Prevent this item from falling as it could cause serious damage.
3. Do not dismantle, repair or modify this product by yourself, contact an authorized specialist.
4. In order to avoid any risk, do not dispose of this product inappropriately as there is a built-in Lithium battery.
5. Clean the speaker with a dry cloth.
6. Do not place this item near sources of heat or expose to direct sunlight.
7. Do not insert any metal objects into this device as there is a risk of causing a short circuit in the unit.
8. Keep out of reach of children.

This item is in conformity with the following standards: RoHS Directive 2011/65/EU and its subsequent amendments Directive (EU) 2015/863 Radio Equipment Directive (RED) - Directive 2014/53/EU

 This symbol both in the product and its user manual indicates that at the end of the device's electrical life, it should be recycled separately from your household waste. There are adequate means to dispose of this material for proper recycling. For more information, contact your local authorities.

Distributor: Cool Collection,
1476 Budapest, Pf: 176, Hungary
Registration nr.: 01-09-276783
Made in China