


# AP741488\_Braiss Speaker/Braiss bluetooth hangszóró



**AP741488 \_Speaker Braiss  
User Manual (Eng)**

It is recommended to read this user manual carefully and keep it for future reference.

**1. Specifications:**

- Bluetooth specifications: Bluetooth Version 5.0
- USB charging voltage: DC 5V.
- Rechargeable Lithium battery included.
- Operating distance: < 10M.
- Frequency: 50Hz – 18KHz.
- Sensitivity: 80db ± 2db.
- Audio cable 3.5mm included, with USB and Micro USB connection.

**2. Buttons / Outer appearance:**

- ON / OFF: To power On / Off the speaker.
- <: Previous track / Volume down
- >: Next track / Volume up
- ⏸: Play / Pause.
- ☎ Call button: To pick up / Hang up / Dial the last outgoing phone call
- MIC: Serves as microphone during hands-free call
- Micro SD Card slot: Insert Micro SD card to play the music on the card.
- Micro USB port: To connect with Micro USB cable to charge.

**3. Functions:**

**Power On / Off:**  
Switch ON/OFF button to "ON" position to power on the speaker, Switch ON/OFF button to "OFF" to power off the speaker.

**Volume Up / Down:**  
Hold the button (< >) to adjust the volume to the desired level.

**Bluetooth Pairing:**  
Before using the Bluetooth speaker, you must pair it with a Bluetooth enabled device.

- When the speaker is powered on, it will enter Bluetooth mode, the Blue LED light will flash quickly.
- From the Bluetooth menu of your device, search for new devices and select "4628" to pair with your device.
- Once they are paired successfully, you will hear a confirmation sound.
- If the speaker is turned off, the device and the speaker will need to be reconnected.

**Calls:**  
When there is an incoming call, press the call button (☎) to pick up / hang up the phone call. Press twice the Call button to redial the last outgoing phone number. The speaker will voice out the phone numbers when answering or dialing the calls.

**Play Music by micro SD card:**  
When you insert a micro SD card into the micro SD card slot the speaker will automatically switch to play the music from the micro SD card. Press "Play / Pause" button (⏸) for 3 seconds to switch back to Bluetooth mode.

**Audio Input (Line in):**  
Insert the micro USB cable into the micro USB port, and insert the 3.5mm jack into your mp3 / mp4 player / mobile phone or other compatible device to play your music. In Bluetooth Mode, press "Play / Pause" button for 3 seconds to switch to "Audio input (Line in) Mode".


**Charging:**  
Plug Micro USB cable into Micro USB port and connect USB cable to computer / AC adapter to charge the speaker.

**4. Troubleshooting.**

Fault	Solutions
Unable to pair up with other devices.	1. Check whether the speaker is still in the process of search or switch it off and on again. 2. There are too many Bluetooth devices in the proximity that cause difficulty in connection. Please turn them off.
The sound is rather low or distorted.	1. Check the Bluetooth device's volume and then adjust it to an appropriate level. 2. Recharge the battery.
The music stops from time to time.	1. Check whether the speaker's effective transmission range is exceeded or if there is an obstacle standing between the speaker and other Bluetooth devices.
The Bluetooth indicator remains off.	1. The battery power may too low, Recharge the battery. 2. Turn device off and on again.

**5. Warnings:**


- Do not expose this product to rain or damp conditions.
- Prevent this item from falling as it could cause serious damage.
- Do not dismantle, repair or modify this product by yourself, contact an authorized specialist.
- In order to avoid any risk, do not dispose of this product inappropriately or throw it into the fire as there is a built-in Lithium battery.
- Clean the speaker with a dry cloth.
- Do not place this item near sources of heat or expose to direct sunlight.
- Do not insert any metal objects into this device as there is a risk of causing a short circuit in the unit.



This symbol both in the product and its user manual indicates that at the end of the device's electrical life, it should be recycled separately from your household waste. There are adequate means to dispose of this material for proper recycling. For more information, contact your local authorities.

Distributor: Cool Collection, 1476, Budapest, POB:176, Hungary  
Registration nr.: 01-09-276783, Made in China

## BACK PART



**AP741488  
Braiss bluetooth hangszóró  
Használati útmutató**

Javasoljuk, hogy alaposan olvassa el a használati útmutatót és őrizze meg későbbi felhasználás céljából!

**1. Technikai adatok:**

- Bluetooth specifikációk: Bluetooth verzió 2.0 +EDR
- USB Töltési feszültség: DC 5V
- Újratölthető Lithium akkumulátort tartalmaz
- Működési távolság: 10 méterig
- Frekvencia: 50Hz- 18 KHz
- SNR: 80dB ±2dB
- Audio kábel 3,5 mm tartalmaz, USB és Micro USB csatlakozokkal

**2. Gombok/ külső megjelenés**

- ON/OFF bekapcsoló gomb hangszóró tetején található
- <: előző szám/ hangerő csökkentés
- >: következő szám/ hangerő növelés
- lejátszás/szünet/üzemmód váltás
- hívó gomb (hívásfogadás/hívás tartás/utolsó kimenő hívás visszahívása)
- MIC: mikrofonként szolgál kihangosított hívás közben
- Micro SD kártya nyílás: helyezze be a Micro SD kártyát a zene lejátszásához
- Micro USB csatlakozás: csatlakoztassa az USB kábelt a töltéshez

**3. Funkciók:**  
Bekapcsolás/ Kikapcsolás  
Kapcsolja be az ON/OFF gombokat és állítsa „ON” pozícióba a hangszóró bekapcsolásához.  
Kapcsolja be az ON/OFF gombokat és állítsa „OFF” pozícióba a hangszóró kikapcsolásához.

**Hangerő növelés/ csökkentés:**  
Tartsa nyomva a (< >) gombot a kívánt hangerő beállításához.

**Bluetooth kapcsolódás:**  
Bluetooth hangszóró használata előtt, csatlakoztatnia kell az engedélyezett eszköznek.

- Mikor a hangszóró bekapcsolt állapotban van automatikusan fog belépni Bluetooth üzemmódba, hang üzenet igazolja ezt és kék jelzőfény fog gyorsan villogni.
- Eszközének Bluetooth menüjéből keresse meg és válassza ki a „4628” lehetőséget és csatlakoztassa.
- Sikeres csatlakoztatás esetén egy értesítési hangot fog hallani.
- Ha a hangszórót kikapcsolja, az eszköz és a hangszóró automatikusan megszünteti a kapcsolódást.

**Hívás:**  
Bejövő hívás esetén, nyomja meg gombot a hívás felvételéhez. Nyomja meg a gombot kétszer az utolsó szám vissza hívásához. Hívás fogadáskor a hangszóró megszünteti a zene lejátszást.

**Zene lejátszás Micro SD kártyáról:**  
Tegye be a Micro SD kártyát a Micro SD kártya nyílásba, a hangszóró automatikusan fogja lejátszani a zenét Micro SD kártyáról. Tartsa lenyomva a "Play/Pause" gombot 3 másodpercig a Bluetooth üzem módhoz való visszatéréshez.

**Audió bemenet:**  
Csatlakoztassa a Micro USB kábelt a hangszóró Micro USB portjához és csatlakoztassa a 3,5mm Jack kábel másik végét mp3/mp4 lejátszó/ mobil eszközhöz/ vagy más kompatibilis eszközhöz, hogy letudja játszani a zenét. Tartsa lenyomva a "Play/Pause" gombot 3 másodpercig az Audió bemeneti módhoz.


**Töltés:**  
Csatlakoztassa a Micro USB kábel végét a készülék Micro USB portjához, csatlakoztassa az USB kábelt számítógéphez vagy AC adapterhez hogy feltudja tölteni a hagszórót.

**4. Hibaelhárítás**

Hiba	Megoldás
Nem tudja párosítani az eszközöket.	1. Ellenőrizze, hogy a hangszóró keresés alatt áll-e vagy kapcsolja ki és be. 2. Túl sok Bluetooth-eszköz van a közelben, amely csatlakozási nehézséget okoz. Kapcsolja ki őket.
Halk vagy torzult a zene.	1. Ellenőrizze a Bluetooth eszközén a hangerőt és állítsa be a megfelelő hangerőt. 2. Töltse fel az akkumulátort
Leáll időnként a zene.	1. Ellenőrizze, hogy nem haladja meg a hatótávolságot vagy van-e valami akadály a hangszóró és a Bluetooth eszköz között.
A Bluetooth állapotjelző nem világít.	1. Az akkumulátor töltöttségi szintje alacsony. Töltse fel az akkumulátort. 2. Kapcsolja az eszközt ki és be.

**Figyelmeztetés:**

- Ne tegye ki a terméket esőnek vagy páras körülményeknek.
- Akadályozza meg a termék leesését, mert az komoly kárt okozhat.
- Ne szedje szét, javítsa-vagy módosítsa az eszközt önmagától, keressen fel egy szakembert.
- A kockázatok elkerülése végett ne szabaduljon meg a terméktől helytelenül, mert beépített Lítium akkumulátort tartalmaz.
- Tisztítsa a hangszórót száraz törlőruhával.
- Ne helyezze az eszközt hőforrás közelébe, - illetve ne tegye ki direkt napfénynek.
- Ne helyezzen semmilyen fém tárgyat az eszközbe, mert az rövidzárlatot okozhat.



Ez a szimbólum a termék csomagolásán és a használati útmutatóján jelzi, hogy a készülék élettartama lejártá után a szelektív gyűjtőbe kerüljön elkülönítve a háztartási hulladéktól. Ez a jel gondoskodik az alapanlag megfelelő újra hasznosításáról. További információkért keresse a helyi hatóságot

Forgalmazó: Cool Collection, 1476, Budapest, PE176, Magyarország  
Céggjegyzékszám: 01-09-276783, Származási ország: Kína