

# AP741958\_Selfie Stick Paicom/Paicom selfie bot

## AP741958\_Selfie Stick Paicom User manual (Eng)



It is recommended to read this user manual carefully and keep it for future reference.

### Specifications:

- Compatible with Android 4.2.2 or newer and iOS 5.01 or newer.
- For Apple devices, installation of additional software is not required.
- Android devices may require to change built in camera application settings. See last point of this manual.
- Measures 22 to 60 cm extended.

### Operation:

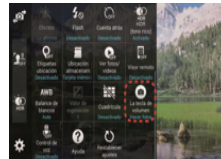
1. Attach your mobile device to the monopod clip head (adjustable 270 degrees).
2. Insert 3.5mm Jack connection to the mobile device.
3. Activate camera/video function on your device (see Android system setup).
4. Exted the pole size to desired length.
5. Press monopod shutter to take photos/video.

If your device uses Android operating system, you may need to take the following steps to set up your device for the first time.

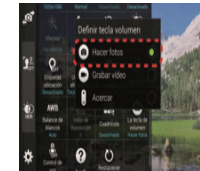
1. Open your built in camera app and click on the **"Settings"** icon highlighted in the below screen picture.



2. In the camera settings menu select the option **"the volume key" (or similar)** proceed to the next menu.



3. Choose the option **"Take pictures" (or similar)** to configure the camera to your mobile device.



\*\* If your mobile is not compatible, you may need to download the free application "camera 360"

### Warnings:

1. Do not expose this product to rain or damp conditions.
2. Prevent this item from falling as it could cause serious damage.
3. Do not dismantle, repair or modify this product by yourself, contact an authorized specialist.
4. In order to avoid any risk, do not dispose of this product inappropriately.
5. Clean it with a dry cloth.
6. Do not insert any metal objects into this device as there is a risk of causing a short circuit in the unit.



MADE IN PRC



This symbol both in the product and its user manual indicates that at the end of the devices electrical life, it should be recycled separately from your household waste. There are adequate means to dispose of this material for proper recycling. For more information, contact your local authorities.

Distributor: Cool Collection, 1476, Budapest, POB:176, Hungary  
Régisztráció nr.: 01-09-276783, Made in China

## BACK PART

## AP741958\_Paicom selfie bot Használati útmutató



Kérjük figyelmesen olvassa el a használati útmutatót.

### Specifikációk:

- Kompatibilis Android 4.2.2 vagy újabb és iOS 5.01 vagy újabb verziókkal.
- Apple eszközök számára külön program telepítése nem szükséges.
- Andrioddal rendelkező eszközöknél szükség lehet a beépített kamera alkalmazás beállításainak megváltoztatására. (lásd: utolsó pont a használati utasításban)
- Méretei: 22 cm-től 60 cm-ig – szét húzott állapotban.

### Használat:

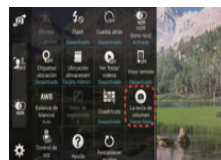
- Erősítse rá mobilkészítét a monopod kapcsos fejére. (270o-ban állítható)
- Csatlakoztassa a 3.5 mm-es Jack kábel végét mobilkészítőjéhez.
- Aktiválja a kamera / videó funkciót eszközén.
- Húzza szét a botot a kívánt hosszúságra.
- Nyomja meg a monopod gombját a kép / videó készítéséhez.

Ha eszköze Android-ot használ, az alábbi lépések szükségesegek lehetnek az eszköze első beállításához:

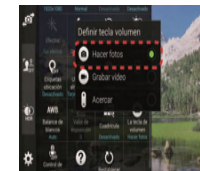
- 1.Nyissa meg a beépített kamera alkalmazást és kattintson a „Beállítások” ikonra, az alábbi képen látható helyen.



- 2.A kamera beállítások menüben válassza ki a „Hangerő gomb” (vagy hasonló) menüpontot.



- 3.Válassza ki a „Fotó készítése” funkciót, hogy átkonfigurálja az alapbeállítást eszközén.



\*\*Abban az esetben, ha mobilkészítője nem kompatibilis, lehetősége van letölteni a „Camera 360” ingyenes alkalmazást.

### Warnings:

- 1.Ne tegye ki a terméket esőnek vagy párák körülményeknek.
- 2.Akadályozza meg a termék leesését, mert az komoly kárt okozhat.
- 3.Ne szedje szét, javítsa-vagy módosítsa az eszközt önmagától, keressen fel egy szakembert.
- 4.A kockázatok elkerülése végett ne szabaduljon meg a terméktől helytelenül, mert beépített Litium akkumulátort tartalmaz.
- 5.Tisztítsa a hangszórót száraz törölrühával.
- 6.Ne helyezze az eszközt hőforrás közelébe, - illetve ne tegye ki direkt napfénynek.



MADE IN PRC



Ez a szimbólum a termék csomagolásán és a használati útmutatóján jelzi, hogy a készülék élettartama lejártá után a szelektív gyűjtőbe kerüljön elkülönítve a háztartási hulladéktól. Ez a jel gondoskodik az alapanyag megfelelő újrahasznosításáról. További információkért keresse a helyi hatóságot

Forgalmazó: Cool Collection, 1476, Budapest, PF:176, Magyarország  
Cégjegyzékszám: 01-09-276783, Származási ország: Kína