
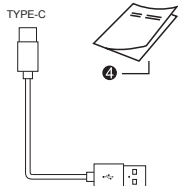


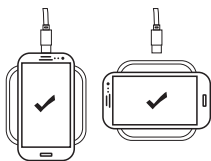
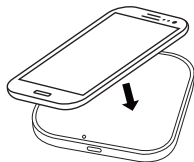
Size: 14 x10 cm

AP800524 Trempe wireless charger User manual

The diagram of installation



- 1 Connector for power supply
- 2 Charging area
- 3 Indicator Light area
- 4 Instruction sheet



Charging:

1. Connect the wireless charging pad to a power source via the included Type C USB cable. The charging pad will enter standby mode indicated by one quick blue light flash.
2. Place your portable device on the center area of the charging pad. Charging begins when the blue color indicator lights on.

Specifications:

Main functions: wireless charging transmitter

Input: 5V DC 2A, 9V DC 1.67A

Output: 5V DC 1A, 9V DC 1.1A, 10W

Wireless output: 10W

Operating temperature: 0°C to 25 °C

Effective Distance: 4 to 6 MM

Conversion efficiency: $\geq 70\%$

Charging methods: induction model

Working frequency: 110khz-205khz

Warning!

This wireless charger is designed to charge qi compatible mobile phones. Do not wireless charge AirPods, AirPods Pro and any other Earbuds with wireless charging case

This item is in conformity with the following standards:

- Radio Equipment Directive (RED) - Directive 2014/53/EU

- RoHS Directive 2011/65/EU and its subsequent amendments
Directive (EU) 2015/863



This symbol both in the product and its user manual indicates that at the end of the devices electrical life, it should be recycled separately from your household waste. There are adequate means to dispose of this material for proper recycling. For more information, contact your local authorities.


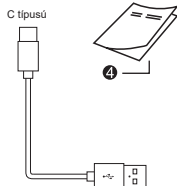
Distributor: Cool Collection, 1476 Budapest,
POB. 176. Hungary
Registration number: 01-09-276783
Made in China



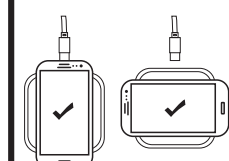
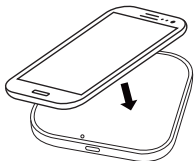
Méret: 14 x10 cm

AP800524 Trempe vezeték nélküli töltő Használati útmutató

A telepítés ábrája



- 1 Csatlakozó a tápellátáshoz
- 2 Töltési terület
- 3 Jelzőfény terület
- 4 Használati utasítás



Ez a szimbólum azt jelenti, hogy az eszköz elektromos élettartamának lejártá után az Ön háztartási hulladékától elkülönítetten kell újrahasznosítani. Ennek megfelelően dobja a kijelölt hulladékgyűjtőbe. További információért hívja a helyi hatóságokat.

Töltés:

1. Csatlakoztassa a vezeték nélküli töltőt az áramforráshoz a mellékelt Type C USB-kábellel. A töltőpad készenléti üzemmódba lép, amelyet egy gyors kék fény villanása jelez.
2. Helyezze a hordozható eszközt a töltőlap közepére. A töltés akkor kezdődik, amikor a kék színű jelzőfény világít.

Technikai adatok:

Fő funkciók: vezeték nélküli töltés
Bemenet: 5V DC 2A, 9V DC 1.67A
Kimenet: 5V DC 1A, 9V DC 1.1A, 10W
Vezeték nélküli kimenet: 10W
Működési hőmérséklet: 0°C - 25 °C
Működési távolság: 4-6 MM
Konverziós hatékonyság: ≥70%
Töltési módok: indukciós modell
Működési frekvencia: 110khz-205khz

Figyelmeztetés!

Ezt a vezeték nélküli töltőt Qi-kompatibilis mobiltelefonok töltésére tervezték. Ne töltsön vezeték nélkül AirPods, AirPods Pro és más fülhallgatókat vezeték nélküli töltőkkel.

Ez a termék az alábbi irányelveknek felel meg:

- Rádióberendezésekről szóló irányelv (RED) - 2014/53/EU
- RoHS 2.0 2011/65/EU irányelv és későbbi módosításai (EU) 2015/863

Forgalmazó: Cool Collection, 1476 Budapest,
Pf: 176. Magyarország
Cégjegyzékszám: 01-09-276783
Származási ország: Kína

