AP781133-07 KROSLY BLUETOOTH KERESŐ

AP781133-07 Krosly Bluetooth key finder (iTag)
User manual

It is recommended to read this user manual carefully and keep it for future reference.

1. Download and install the app "itracing"

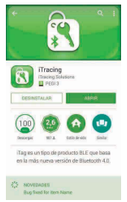

Note: there are other available apps such us "isearching"

2. Turn on the Bluetooth on your mobile phone and open the application.

3. Switch on the iTag.

Switch on/off

Switch on: Press and hold the button on iTag for 3 seconds until you hear it Beep twice.

Switch off: Press and hold the button on iTag for 3 seconds until you hear the long "Beep" sound.

4. Press the button " 🔍 " to find connectable iTag devices.

5. Press the "Connect" button to pair with the desired devices.

Note: You can connect more than one device at once.

6. Press the button ">" to turn to the submenu.

7. Slide the device you want to delete to the left and press the red remove button.

Setting for alert

1. Press the "Alert" button to activate the iTag alarm and press again to stop.

2. Double click the button on iTag to activate the alert on the mobile phone and press the red flashing button to stop.
Note: It depends on the chosen option on settings " ⚙ ".

Shutter function

1. Press the button " 📷 " to turn to camera mode.

2. Press the button on iTag once to take the picture. Note: This function depends on the configuration of your mobile phone.

Location function

1. To create and save a location, press the button on iTag once. If it has been created successfully, a notification will appear on the bottom of the screen.
Note: The location of your mobile phone must be turned on.

2. To see that location, press "Location list" and then the desired location. You will be directed to "Google Maps" or "Baidu Maps" depending on the chosen map on settings " ⚙ ".

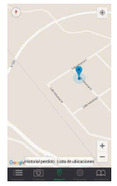

Note: For any future updates the APP functions maybe affected.

3. If the iTag is lost, the location will be recorded automatically. Just press the "lost history" button to find the record.
Note: When the connection is lost, the iTag starts beeping and your device will also alert.

4. To delete the list, just slide it to the left and press the red delete button.

Voice recording function

1. Press settings and on "double click setting"; select the voice recording option.

2. Press the button on iTag twice to start recording and twice to stop.

3. The recorded voice will be stored on record list.

Specifications

- Bluetooth version: Bluetooth 4.0
- Compatible Device: iOs 7.0 and up-grade version and Android 4.3 version and up-grade version.
- Working distance: 25m (outdoor environment).
- Battery: CR 2032 Lithium coin battery.

CE
MADE IN PRC

This symbol both in the product and its user manual indicates that at the end of the devices electrical life, it should be recycled separately from your household waste. There are adequate means to dispose of this material tor proper recycling. For more information, contact your local authorities

Distributor: Cool Collection 1476 Budapest, POB:176. Hungary
Registration nr. 01-09-276783
Made in China

AP781133-07 Krosly kereső (iTag)
Használati útmutató (HUN)

Kérjük figyelmesen olvassa el a használati utasítást és őrizze meg!

1. Töltse le és telepítse az „itracing” applikációt.



Megjegyzés: Vannak más rendelkezésre álló applikációk is, mint például „isearching”.

2. Kapcsolja be a Bluetooth-t a telefonján majd nyissa meg az applikációt.

3. Kapcsolja be az iTag-et.

Ki- és bekapcsolás

Bekapcsolás: Nyomja meg és tartsa nyomva az iTag-en lévő gombot 3 másodpercig, amíg nem hall két csipogást.
Kikapcsolás: Nyomja meg és tartsa nyomva az iTag-en lévő gombot 3 másodpercig, amíg nem hall egy hosszú csipogást.

4. Nyomja meg a „ 🔍 ” hogy csatlakoztatható iTag eszközöket találjon.

5. Nyomja meg a „Connect” gombot a kívánt eszköz csatlakoztatásához.

Megjegyzés:
Egyszerre több eszközhöz is csatlakozhat.

6. Nyomja meg a „>” gombot az almenübe lépéshez.

7. Húzza az eszközt balra, amennyiben törölni szeretné, és

Riasztási beállítások

1. Az iTag riasztás aktiválásához nyomja meg az „Alert” gombot, majd a leállításhoz nyomja meg újra.

2. Az iTag gomb kétszeri megnyomásával aktiválja a riasztást a mobiltelefonján, a villogó piros gomb megnyomásával pedig leállítja azt. Megjegyzés: A funkció függ az Ön beállításaiban kiválasztott opcióktól. " ⚙ "

Fényképező funkció

1. Nyomja meg a „ 📷 ” ikont, a kamera módba váltáshoz.

2. Fénykép készítéséhez nyomja meg egyszer a gombot az iTagen. Megjegyzés: Ez a funkció függ a mobiltelefon konfigurációjától.

Helymeghatározó funkció

1. A helymeghatározás létrehozásához és mentéséhez nyomja meg az iTagen lévő gombot egyszer. Amennyiben a létrehozás sikeres volt, értesítés fog megjelenni a képernyő alján.
Megjegyzés: Ehhez a funkcióhoz a telefonon a helymeghatározásnak bekapcsolva kell lennie.

2. Hogy lássa a helyzetét, nyomjon a „Location list„ gombra aztán a kívánt elhelyezkedésre. Átfogja Önt irányítani „Google Maps”-re illetve „Baidu Maps”-re az Ön beállításaitól függően. " ⚙ "

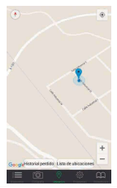

Megjegyzés: Bármilyen további frissítés érintheti az applikáció funkcióit.

3. Amennyiben az iTag elveszik, helyzete automatikusan rögzítésre kerül. Csak nyomja meg a „lost history” gombot, hogy megtalálja a feljegyzést. Megjegyzés: Amikor a kapcsolat megszakad az iTag csipogni kezd és az Ön készüléke is riasztani fog.

4. A lista törléséhez húzza balra és nyomja meg a piros törlés gombot.

Hangfelvevő funkció

1. Nyomjon a beállításokra majd a „long press setting”-re és válassza ki a hangfelvevő funkciót.

2. Nyomja meg az iTagen lévő gombot kétszer a felvétel indításához, majd kétszer a leállításához.

3. A hangfelvétel a felvétel listán lesz tárolva.

Specifikációk

- Bluetooth verzió: Bluetooth 4.0
- Kompatibilis eszköz: iOs 7.0 vagy annál frissebb szoftver illetve Android 4.3 vagy annál frissebb verzió.
- Hatótávolság: 25m (szabadtéri környezetben)
- Elem: CR 2032 lítium gombelem.

CE

Ez a termék csomagolásán és a használati útmutatón jelzi, hogy a készülék élettartama lejárta után a szelektív gyűjtőbe kerüljön elkülönítve a háztartási hulladéktól. Ez a jel gondoskodik az alapanyag megfelelő újrahasznosításáról. További információkért keresse a helyi hatóságot

Forgalmazó: Cool Collection 1476 Budapest, Pf:176. Magyarország
Cégjegyzékszám: 01-09-276783
Származási ország: Kína