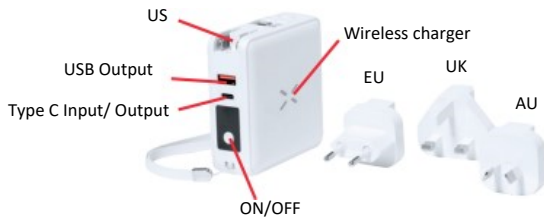


AP734124 JOKS Multifunction travel adapter/ Úti adapter és power bank

AP734124 JOKS Multifunction travel adapter User manual



IMPORTANT SAFETY PRECAUTIONS: Before use please note the following safety precautions. Failure to comply may be dangerous and cause damage to your mobile electronic devices.

- The power bank unit contains an internal 10.000mAh lithium polymer battery. Upon initial use or after a prolonged period of storage, fully charge the unit before use. The unit will reach its maximum performance after 2 or 3 full charging and discharging cycles.
- Using an incorrect power adaptor or USB cable could cause damage to both your mobile devices and the Power Bank.
- Do not submerge in water or expose to adverse weather conditions.
- Avoid dropping the device.
- Keep the device away from fire and high temperatures.
- Keep the device out of reach of children.
- During charging and discharging process, the device case may become slightly warm.
- Do not dismantle, repair or modify this product by yourself, contact an authorized specialist.
- Do not insert any metal objects into this device as there is a risk of causing a short circuit in the unit.
- To avoid risk, do not place any metal objects between the charger and the mobile device during the charging process.
- Do not use mobile devices with a metal case.

SPECIFICATIONS:

Capacity: 10000mAh / 3,7V (37 Wh) - Lithium Polymer Battery.

Input: 100 - 240V ~, 50/60Hz, MAX.0.5A

Type C Input/Output: 5-12V === 3-1.67A

USB Output: 5-12V === 4.5-1.67 A

Type C Cable output: 5-9V === 3.1-2.1A

2-1 Cable Output: 5V === 2.4A

Wireless Output: 5-9V === 3-1.67A, 15W

Battery Life: More than 500 charging cycles.

With charging display.

ON/OFF Button.

Adapters included.

Wireless charge: Suitable for all mobile devices with Qi technology. Magsafe compatible. Note:

If your phone has a protective case you may need to remove it for a successful connection.

INSTRUCTIONS:

Charging the portable power device:

It can be charged in two different ways:

- Attach one of the included adapters to the device as appropriate, and connect it to the power source.
- Connect a charging cable to the device's type C connection. During this process, the device's screen will remain on showing the battery level.

At the end of charging, do not forget to disconnect the device.

Note: You can charge the portable power device and its / your mobile devices at the same time.


Charging Mobile devices:

- Connect the mobile device to the desired output port, using a cable with USB or type C connection, or one of the built-in cables, and press the power button. When the charging is finished, or to pause it, long press the power button and the device will turn off.
- Place your compatible Qi technology device over the wireless charging area, making sure it is properly positioned in the center of the wireless charging area. During the charging process, the indicator light will turn red.

To check the battery level available on the device, press the power button once. You can charge up to 4 devices at the same time.

This item is in conformity with the following standards:

- RoHS Directive 2011/65/EU and its subsequent amendments Directive (EU) 2015/863
- Radio Equipment Directive (RED) - Directive 2014/53/EU
- Low Voltage Directive (LVD) - Directive 2014/35/EU

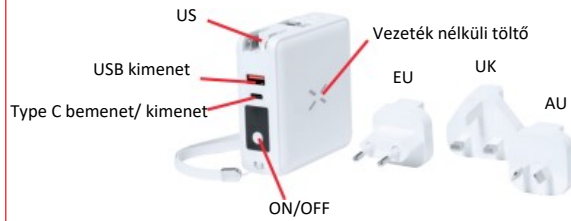
 This symbol, both in the product and its user manual indicates that at the end of the devices electrical life, it should be recycled separately from household waste. There are adequate means to dispose of this material for proper recycling. For more information, contact your local authorities.

CAUTION: Risk of explosion if battery is replaced by an incorrect type. Dispose of used batteries according to the instructions.

 RoHS

Distributor: Cool Collection 1476, Budapest, POB:176, Hungary
Registration nr. 01-09-276/83
Made in China

AP734124 JOKS Úti adapter és power bank Használati útmutató



FONTOS BIZTONSÁGI ÓVINTÉZKEDÉSEK: Használat előtt kérjük, vegye figyelembe a következő biztonsági óvintézkedéseket. A szabályok be nem tartása veszélyes lehet, és károsíthatja a mobil elektronikai eszközöket.

- A power bank egység egy belső 10.000mAh lítium-polimer akkumulátort tartalmaz. Első használatba vételkor vagy hosszabb tárolás után használat előtt töltsse fel teljesen a készüléket. A készülék 2-3 teljes töltési és kisütési ciklus után éri el maximális teljesítményét.
- A nem megfelelő hálózati adapter vagy USB-kábel használata kárt okozhat mind az Ön, mind a mobil eszközök és a Power Bank károsodását is.
- Ne merítse vízbe, és ne tegye ki kedvezőtlen időjárási körülményeknek.
- Kerülje a készülék leejtését.
- Tartsa a készüléket távol a tűztől és a magas hőmérséklettől.
- Tartsa a készüléket gyermekek elől elzárva.
- A töltési és lemerülési folyamat során a készülékház kissé felmelegedhet.
- Ne szerelje szét, ne javítsa vagy módosítsa ezt a terméket saját maga, forduljon hivatalos szakemberhez.
- Ne helyezzen fémtárgyakat a készülékbe, mert fennáll a veszélye, hogy rövidzárlatot okoz a készülékben.
- A kockázat elkerülése érdekében a töltési folyamat során ne helyezzen fémtárgyakat a töltő és a mobil eszközök közé.
- Ne használjon fém tokkal ellátott mobiltelefonokat.

SPECIFIKÁCIÓK:

Kapacitás: 10000mAh / 3,7V (37 Wh) - Lítium-polimer akkumulátor.

Bemenet: 100 - 240V ~, 50/60Hz, MAX.0.5A

Type C bemenet/kimenet: 5-12V === 3-1.67A

USB kimenet: 5-12V === 4.5-1.67 A

Type C kábel kimenet: 5-9V === 3.1-2.1A

2-1 Kábel kimenet: 5V === 2.4A

Vezeték nélküli kimenet: 5-9V === 3-1.67A, 15W

Az akkumulátor élettartama: Több mint 500 töltési ciklus.

Töltési kijelzővel.

ON/OFF gomb.

Tartalmazza az adaptereket.

Vezeték nélküli töltés: Alkalmas minden Qi technológiával rendelkező mobiltelefonhoz.

Magsafe kompatibilis. Megjegyzés: Ha a telefonján védőburkolat van, a sikeres csatlakozáshoz esetleg el kell távolítania azt.

ÚTMUTATÓ:

A hordozható tápegység töltése:

Kétféleképpen tölthető:

- Csatlakoztassa a mellékelt adapterek egyikét a készülékhez a megfelelő módon, és csatlakoztassa azt az áramforráshoz.
- Csatlakoztasson egy töltőkábelt a készülék C típusú csatlakozójához. A folyamat során a készülék képernyője bekapcsolva marad, és mutatja az akkumulátor töltöttségi szintjét.

A töltés végén ne felejtse el leválasztani a készüléket.

Megjegyzés: A hordozható tápegységet és annak/az Ön mobil eszközeit egyszerre töltheti.


Mobiltelefonok töltése:

- Csatlakoztassa a mobiltelefonját a kívánt kimeneti porthoz egy USB vagy C típusú csatlakozóval rendelkező kábellel vagy a beépített kábel egyikével, és nyomja meg a bekapcsológombot. Ha a töltés befejeződött, vagy ha szüneteltetni szeretné, nyomja meg hosszan a bekapcsológombot, és a készülék kikapcsol.
- Helyezze a kompatibilis Qi technológiájú készüléket a vezeték nélküli töltési terület fölé, és győződjön meg róla, hogy az megfelelően a vezeték nélküli töltési terület közepén helyezkedik el. A töltési folyamat során a jelzőfény pirosra vált.

A készülékben rendelkezésre álló akkumulátor töltöttségi szintjének ellenőrzéséhez nyomja meg egyszer a bekapcsológombot. Egyszerre legfeljebb 4 készüléket tölthet fel.

Ez a termék az alábbi irányelveknek felel meg:

- RoHS 2.0 2011/65/EU irányelv és későbbi módosításai (EU) 2015/863
- Rádióberendezésekről szóló irányelv (RED) – 2014/53/EU
- Alacsony feszültségű elektronikai termékre vonatkozó irányelv (LVD) - 2014/35/EU

 Ez a szimbólum mind a terméken, mind a használati útmutatóban jelzi, hogy a készülék elektromos élettartamának végén a háztartási hulladéktól elkülönítve kell újrahasznosítani. Megfelelő eszközök általánosan rendelkezésre az anyag megfelelő újrahasznosítása érdekében történő ártalmatlanítására. További információért forduljon a helyi hatóságokhoz.

VIGYÁZAT: Nem megfelelő elem használata esetén robbanásveszély áll fenn. Az elhasznált elemeket az utasításoknak megfelelően ártalmatlanítsa.

 RoHS

Forgalmazó: Cool Collection, 1476 Budapest, Pf:176, Magyarország
Cégjegyzékszám: 01-09-276/83
Származási ország: Kína