



## FRONT PART

**AP722101-01  
NALOW bluetooth hangszóró  
Használati utasítás**



Javasoljuk, hogy figyelmesen olvassa el ezt a használati utasítást és tartsa meg a jövőbeli felhasználáshoz

**Termék áttekintése:**



**Jellemzők:**

- 5.0 bluetooth verzió
- Töltési feszültség 5V
- 1200 mAh lítium akkumulátor 3.7V
- Munkaidő: 6 óra
- Hatótávolság: akár 10 méter
- Frekvencia: 50Hz-20KHz
- Ellenállás: 4ohms
- Teljesítmény: 3W
- Hangerő: 93dB

**Beüzemelés:**

Nyomja hosszan az ON/OFF gombot a hangszóró bekapcsolásához. Az Ön eszközének bluetooth menijéből válassza ki az új eszközök közül a „1146”-at a párosításhoz. Amikor sikeresen megtörtént a párosítás, hallani fog egy értesítési hangot.

Ha az ON/OFF gombot hosszan nyomja, a hangszóró kikapcsol.

**Figyelem:** a hangerő és a következő/előző szám beállítását a mobil eszközéről kell ellenőriznie

**Világítási módok:**

Ez a termék LED világításokkal van ellátva, amikkel különböző világításokat lehet beállítani.

**Fix fehér világítás:** a hangszóró felső fémhálójára koppintva aktiválhatja a fehér fényt. A fény intenzitását 3 fokozatba állíthatja.

**Színes fény:**

- A Hangszóró felső fémhálóját néhány másodpercig nyomva átvált színes világító módba és a hangszóró pirosan világít, a következő nyomásokra pedig a kék, zöld, fucsia és világoskék színeket tudja fixen aktiválni.**
- Ha újra a fémhálóra koppint, akkor a piros fény villogni fog.**

c) Ha még egyszer odakoppint, akkor a fény automatikusan fog váltani.

d) Egy újabb koppintásra és ha a hangszóró össze van kötve bluetooth-on keresztül az Ön eszközével, akkor a fény a zene ritmusára változik.

**Töltés:**

**A töltéshez a mellékelt kábelt használja. Csatlakoztassa az USB kábelt a számítógéphez/AC adapterhez. Csatlakoztassa a kábelt USB végét az Ön készülékének USB portjához.**

**Hibaelhárítás:**

Hiba	Megoldás
Nem képes kapcsolódni más eszközzel	1. Ellenőrizze hogy a hangszóró még keresi-e a kapcsolatot vagy kapcsolja ki és be a készülékét. 2. Túl sok bluetooth eszköz van a közelben és ez okozza a problémát a kapcsolódásban. Kapcsolja ki a többi bluetooth eszközt
A zene halk vagy torz	4. Ellenőrizze a bluetooth hangerejének beállítását és állítsa be a megfelelő szintre. 5. Töltse fel az akkumulátort
Néha leáll a zene	6. Ellenőrizze le, hogy a hangszóró nem lépte-e túl a hatékony átviteli tartományt vagy nincs-e a hangszóró és a másik bluetooth eszköz között álló akadály

**Figyelmeztetések:**

1. Ne tegye ki az eszközt esőnek vagy nyirkos környezetnek.
2. Előzze meg, hogy az eszköz leessen, mert az komoly sérüléseket okozhat.
3. Ne szedje szét, ne javítsa és ne alakítsa át az eszközt önállóan, légyen kapcsolatba szakemberrel.
4. Hogy minden kockázatot elkerüljön, ne dobja az eszközt helytelen szemetesbe, mert beépített lítium-akkumulátor van benne.
5. Száraz ruhával takarítsa az eszközt.
6. Ne tegye az eszközt közvetlen hőforrás mellé vagy közvetlen napsugárzásnak.
7. Ne legyen semmiféle fém eszköz a készülékbe, mert rövidzárlatot okozhat.
8. Gyermekek elől elzárva tartandó

Ez a termék az alábbi irányelveknek felel meg:

- RoHS 2.0 2011/65/EU irányelv és későbbi módosításai (EU) 2015/863
- Rádiorészeszelesterő szülő irányelv (RED) – 2014/53/EU

Ez a szimbólum azt jelenti, hogy az eszköz elektromos élettartamának lejártá után az Ön háztartási hulladékaival elkülönítetten kell újrahasznosítani. Ennek megvalósításához a kijelölt hulladékgyűjtőbe. További információkért hívja a helyi hatóságokat


NYELVJÁZAT: Nem megfelelő elem használata esetén robbanásveszély áll fenn. Az elhasznált elemeket az csatlakozások megjelölésén átmeneteltársa.

**CE RoHS**

Forgalmazó: Cool collection, Budapest Pf. 176, 1476, Magyarország  
Cégjegyzékszám: 01-09-276783,  
Székhely ország: Kína


## BACK PART

**AP722101-01  
Speaker Nalow  
User Manual**



It is recommended to read this user manual carefully and keep it for future reference.

**Product Overview:**



**Specifications:**

- Bluetooth Version 5.0
- Charging voltage: 5V
- Lithium battery 1200mAh 3.7V
- Working Time: 6h
- Operating distance: up to 10 meters
- Frequency: 50Hz-20KHz
- Impedance: 4ohms
- Power output: 3W
- SNR: 93dB

**Operation:**

Long press the ON/OFF button to power on the speaker.

From the Bluetooth menu of your device, search for new devices and select "1146" to pair. Once they are paired successfully, you will hear a notification sound.

Long press the ON/OFF button to power off the speaker.

Note: volume and next/previous track must be controlled from your mobile device.

**Lighting Modes:**

This item is provided with LED lights, they can be set up to offer different kind of lighting.

**Fixed white light:** By tapping onto the top metal mesh of the speaker can activate a white light. The light intensity can be adjusted to three different brightness levels.

**Colour Light:**

- a) By touching onto the speaker mesh for a few seconds, it will change to colour light mode and the speaker will light up in red, successive taps will activate a fixed blue, green, fuchsia and light blue light.
- b) By tapping again onto the mesh, the light in red colour will flash.

b) By tapping again onto the mesh, the light will change colour automatically.

c) After another tap and being connected through Bluetooth with your device, the light will change according to the music rhythm you play.

**Charging:**

Use the cable provided for charging. Connect the USB cable to computer / AC adapter. Connect the micro USB end of this cable into the micro USB port of your device.

**Troubleshooting:**

Fault	Solution
Unable to pair with other devices.	1. Check whether the speaker is still in the process of searching for a device. 2. There are too many Bluetooth devices in the proximity that cause difficulty in connection. Turn off other Bluetooth devices.
The sound is slow or distorted.	4. Check the Bluetooth device volume and then adjust it to an appropriate level. 5. Recharge the battery.
Occasionally the music stops.	6. Check whether the speaker's effective transmission range is exceeded or if there is an obstacle between the speaker and other Bluetooth devices.

**Warnings:**

1. Do not expose this product to rain or damp conditions.
2. Prevent this item from falling as it could cause serious damage.
3. Do not dismantle, repair or modify this product by yourself, contact an authorized specialist.
4. In order to avoid any risk, do not dispose of this product inappropriately as there is a built-in Lithium battery.
5. Clean the speaker with a dry cloth.
6. Do not place this item near sources of heat or expose to direct sunlight.
7. Do not insert any metal objects into this device as there is a risk of causing a short circuit in the unit.
8. Keep out of reach of children.

This item is in conformity with the following standards:

- RoHS Directive 2011/65/EU and its subsequent amendments Directive (EU) 2015/863
- Radio Equipment Directive (RED) - Directive 2014/53/EU

This symbol both in the product and its user manual indicates that at the end of the device's useful life, it should be recycled separately from your household waste. There are adequate means to dispose of this material - for proper recycling. For more information, contact your local authorities.

CAUTION: Risk of explosion if battery is replaced by an incorrect type. Dispose of used batteries according to the instructions.

**CE RoHS**

Distributor: Cool Collection, 1476, Budapest, Pf. 176, Hungary  
Company registration number: 01-09-276783,  
Made in China