







# AP722784-01\_ADAPTADOR BEIGAR

## FRONT PART

<p><b>AP722784-01 Beigar úti adapter</b> <b>Használati útmutató</b></p>  <p>Kérjük, a készülék használata előtt, figyelmesen olvassa el a következő útmutatót!</p>	<p><b>JELLEMZŐK:</b></p> <ul style="list-style-type: none"><li>- Ez az adapter II. osztályú elektromos készülékekhez használható 6A-ig, 100 és 250V közötti váltóáramú feszültséggel.</li><li>- 110V feszültség esetén a megengedett maximális teljesítmény 660 W.</li><li>- 230V feszültség esetén a megengedett maximális teljesítmény 1380 W.</li><li>- Megengedett áram frekvencia: 50/60Hz.</li><li>- Ez az adapter 1 USB-C porttal rendelkezik, maximális kimeneti intenzitása 3-1,67A és 5-12V egyenáram. És 1 USB-A port 3-2A és 5-9V egyenáram közötti maximális kimeneti intenzitással.</li></ul> <p><b>TÁROLÁS:</b> Hűvös, tiszta, száraz helyen tárolja, tartsa távol a közvetlen napfénytől.</p>	<p><b>HASZNÁLATI ÚTMUTATÓ:</b></p> <p><b>USA.</b> Finoman nyomja meg a gombot, és csúsztassa jobbra az USA/AUST pozícióba. Mindkét csapnak párhuzamos helyzetben kell lennie.</p> <p><b>Ausztrália/Új-Zéland.</b> Finoman nyomja meg a gombot, és csúsztassa jobbra az USA/AUST pozícióba. Mindkét csapot V helyzetbe kell forgatni.</p> <p><b>Egyesült Királyság.</b> Enyhén nyomja meg a gombot, és csúsztassa balra az Egyesült Királyság helyzetébe. Húzza ki a szigetelt földelőcsapot a házból.</p> <p><b>Európa.</b> Csúsztassa a gombot Európa középső helyzetébe, majd nyomja meg a csapok kioldásához.</p> <p><b>USB portok.</b> Az USB egyfajta töltőport. Részletek a jellemzőknél.</p>	<p><b>⚠ FIGYELMEZTETÉSEK:</b></p> <ul style="list-style-type: none"><li>- Nem feszültség-átalakító eszköz váltóáramú feszültség esetén. Kizárólag az USB csatlakozó, akkor feszültség átalakító (egyenáram).</li><li>- Az esetleges károk, és a balesetveszély elkerülése érdekében, az adapter használata előtt, győződjön meg róla, hogy a használt tápegység megfelelő feszültséggel rendelkezik.</li><li>- Minden ország saját szabályokkal rendelkezik az utazási adapterek használatáról. Ezt a készülék használata előtt gondosan ellenőrizze.</li><li>- Ez az adapter nem földelt. Ezért olyan eszközzel kell használni, melyek nem földeltek, vagy kettős szigetelésűek.</li><li>- Soha ne szedje szét az adaptert, mert fennáll az égési sérülés, az áramütés veszélye, vagy eltörhet a termék.</li><li>- A készülék leejtése súlyos kárt okozhat az adapterben. Soha ne próbálja megjavítani a készüléket, forduljon szakemberhez.</li></ul>	<ul style="list-style-type: none"><li>- Ne tegye ki a terméket nedves körülményeknek. Kizárólag beltéri használata.</li><li>- Ez az adapter nem játék. Gyerekektől tartsa távol.</li><li>- Mindig győződjön meg arról, hogy az adapter ki van húzva, ha nincs használatban. Az adapter veszélyes lehet és áramütéshez vezethet, ha rosszul használják.</li></ul> <p><b>CE RoHS</b>    </p> <p> Ez a szimbólum a termék csomagolásán és a használati útmutatóban jelzi, hogy a készülék élettartama lejártá után a szelektív gyűjtőbe kerüljön, elkülönítve a háztartási hulladéktól. Ez a jel gondoskodik az alapanyag megfelelő újrahasznosításáról. További információkért keresse a helyi hatóságot.</p> <p><small>Forgalmazó: Cool Collection 1476 Budapest, Pf:176. Magyarországi Céginformációs szám: 01-09-276783 Származási ország: Kína.</small></p>
---	---	---	---	--

## BACK PART

<p><b>AP722784-01</b> <b>Plug Adapter Beigar</b> <b>User manual</b></p>  <p>It is recommended to read this user manual carefully and keep it for future reference.</p>	<p><b>FEATURES</b></p> <ul style="list-style-type: none"><li>- This adapter can be used with class 11 electrical items up to 6A and with a voltage between 100 and 250V of alternating currents.</li><li>- For a voltage of 110V, the admissible maximum power is 660W.</li><li>- For a voltage of 230V, the admissible maximum power is 1380W.</li><li>- Admissible current frequency: 50/60Hz.</li><li>- This adapter has 1 USB-C port with an output maximum intensity of 3-1.67A to S-12V of direct current. And 1 USB-A port with an output maximum intensity of 3-2A to 5-9V of direct current.</li></ul> <p><b>STORAGE</b> Store in a cool, clean and dry place away from direct sunlight.</p>	<p><b>USER INSTRUCTIONS</b></p> <p><b>USA.</b> Lightly press the button and slide right to the USA/AUST position. Both pins should be in a parallel position.</p> <p><b>Australia/ New Zealand.</b> Lightly press the button and slide right to the USA/AUST position. Both pins should be rotated to the V position.</p> <p><b>United Kingdom.</b> Lightly press the button and slide left to the UK position. Pull out the insulated earth pin from the housing.</p> <p><b>Europe.</b> Slide the button to the center Europe position and then press to release the pins.</p> <p><b>USB ports.</b> USB is a type of charging port. Details shown in features.</p>	<p><b>⚠ WARNINGS</b></p> <ul style="list-style-type: none"><li>- This adapter does not convert voltage in alternating currents. It is only a voltage converter in the USB output port (direct current).</li><li>- To avoid possible damage to your items or risk of accident, ensure that the output voltage which you are trying to use has the correct voltage before using this adapter.</li><li>- Every country has its own regulations about the use of travel adapters. Check them carefully before use.</li><li>- This adapter is not grounded. Therefore it must be used with equipment that is not grounded or with double insulation. Never disassemble the adapter as you may be at risk of burns, electric discharges, or you may break the item.</li><li>- Avoid dropping the item as it could seriously damage the adapter. Never try to repair this unit yourself, contact a specialist.</li></ul>	<ul style="list-style-type: none"><li>- Do not expose the item to damp conditions. For indoor use only.</li><li>- This adapter is not a toy. Keep away from children.</li><li>- Always ensure that the adapter is unplugged when not in use. This adapter could be dangerous and could cause an electric discharge if used incorrectly.</li></ul> <p><b>CE RoHS</b>    </p> <p> This symbol both in the product and its user manual indicates that at the end of the device's electrical life, it should be recycled separately from your household waste. There are adequate means to dispose of this material for proper recycling. For more information, contact your local authorities.</p> <p><small>Distributor: Cool Collection, 1476, Budapest, Pf:176, Hungary Company registration number: 01-09-276783, Made in China</small></p>
--	---	---	---	---