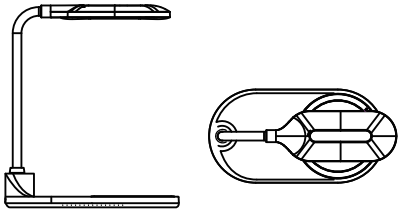


AP864014

15W Quick Charge LED Lamp Wireless Charger

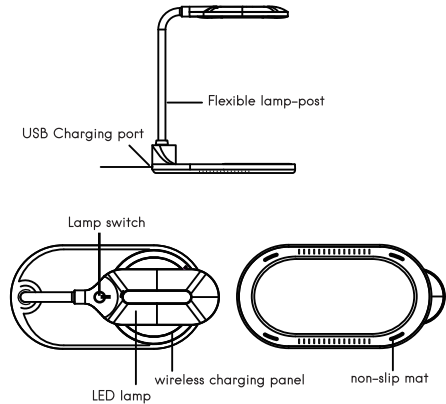
User Manual



Product Introduction

It adopts high-end quick charge IC, with its luxury and compact design, it can be compatible with any mobile phones with Qi standard. It can perfectly compatible with Samsung, Apple fast charge wireless function, to save more time effectively and improve your charging experience.

Product Outline



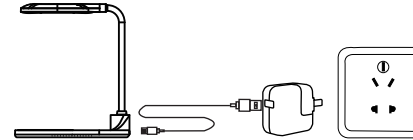
Applicable Devices

1. Devices with built-in quick charge/normal charge wireless receiver (Samsung Note 8 , iPHONE 8 , etc)
2. Devices with outface wireless charging receiver (Samsung Galaxy S3, S4, S5 ,Note 3, Note 4, HUAWEL, LENOVO,XIAOMI , etc.)
3. Devices with wireless charging receiver in its protection case iPhone 5/5s, iPhone 6, iPhone6p, etc.)

Note: All devices must be Qi standard.

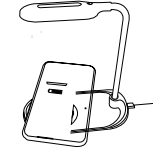
Instructions

1. Connect the wireless charger to the AC power supply through the power adapter, turn on the wireless charger, red and blue flash alternately, and turn red within 15 seconds, and the light turns off to enter standby mode.



2. Put the phone in the wireless charging area, the phone starts to charge, the indicator light is blue breathing light, when the phone is fully charged, the blue indicator light will turn off.

3. Touch the light switch, the light will be on, the light has 3 lighting modes, strong warm light, cold light, soft light, and then touch once to turn off.



Specifications

Frequency range: 105kHz-210kHz
Input: 5V DC 3A, 9V DC 2A
Output: 5V DC 3A, 9V DC 1.67A
Wireless output power: 15W
LED: 2W
Charging efficiency: 70%-80%
with charger cable

Attention

1. Please keep the charger away from water or other liquid.
2. If you need to lean the charger, please make sure it is power off.
3. Using Environment temperature remain 1-45°C degree.

This item is in conformity with the following standards:
RoHS Directive 2011/65/EU and its subsequent amendments Directive (EU) 2015/863
Radio Equipment Directive (RED) - Directive 2014/53/EU
UK Electrical Equipment (Safety) Regulations (SI 2016/1101)
UK Radio Equipment Regulations (SI 2017/1206)



This symbol both in the product and its user manual indicates that at the end of the devices electrical life, it should be recycled separately from your household waste. There are adequate means to dispose of this material for proper recycling.

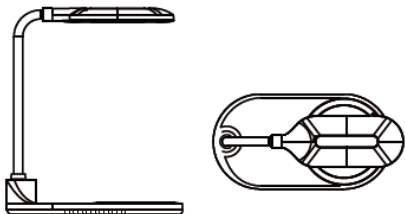
For more information, contact your local authorities.



Distributor: Cool Collection 1476,
Budapest,
POB:176. Hungary
Registration nr. 01-09-276783
Made in China

AP864014

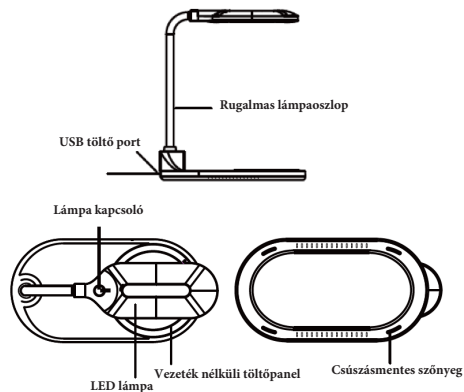
15W Gyors töltős vezeték nélküli töltő LED lámpával Használati útmutató



A termék bemutatása

A csúcskategóriás gyorsöltő IC-vel rendelkezik, luxus és kompakt kialakítása révén bármilyen Qi szabványú mobiltelefonnal kompatibilis. Tökéletesen kompatibilis a Samsung, Apple gyorsöltős vezeték nélküli funkciójával, hogy hatékonyabban takarítson meg időt és javítsa a töltési élményt.

A termék áttekintése



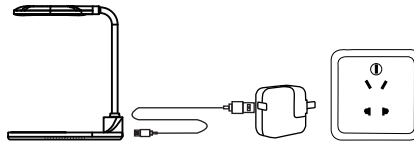
Kompatibilis eszközök

1. Készülékek beépített gyorsöltővel/normál vezeték nélküli töltés (Samsung Note 8, iPhone 8, stb.)
2. Készülékek külső vezeték nélküli töltése (Samsung Galaxy S3, S4, S5, Note 3, Note 4, HUAWEI, LENOVO, XIAMI, stb.)
3. Készülékek vezeték nélküli töltése védőtokban iPhone 5/5s, iPhone 6, iPhone6p, stb.)

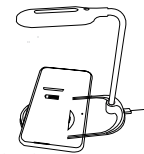
Megjegyzés: A készülékeknek rendelkezniük kell Qi szabvánnyal.

Működés

1. Csatlakoztassa a vezeték nélküli töltőt a hálózati tápegységhez a hálózati adapteren keresztül. Kapcsolja be a vezeték nélküli töltőt. A piros és a kék fény felváltva villog, majd 15 másodpercen belül pirosra vált, és a jelzőfény kialszik, hogy készenléti módba lépjen.



2. Helyezze a telefont a vezeték nélküli töltési területre, a telefon elkezdi töltődni, a jelzőfény kéken világít, ha a telefon teljesen feltöltődött, a kék jelzőfény kialszik.
3. Érintse meg a világításkapcsolót, a lámpa bekapcsol, a lámpának 3 világítási módja van, erős meleg fény, hideg fény, lágy fény, majd érintse meg egyszer a kikapcsoláshoz.



Technikai adatok

Frekvencia: 105kHz-210kHz

Bemenet: 5V DC 3A, 9V DC 2A

Kimenet: 5V DC 3A, 9V DC 1.67A

Vezeték nélküli kimeneti teljesítmény: 15W

LED: 2W

Töltési hatékonyság: 70%-80%

töltőkábellel

Figyelmeztetés

1. Kérem tartsa távol a töltőt víztől vagy egyéb folyadéktól.
2. Ha meg kell döntenie a töltőt, kérem figyeljen rá, hogy azt kikapcsolt állapotban tegye.
3. Használatra megfelelő hőmérséklet tartomány 1-45°C.

Ez a termék az alábbi irányelveknek felel meg:

RoHS 2.0 2011/65/EU irányelv és későbbi módosításai (EU) 2015/863

Rádióberendezésekről szóló irányelv (RED) – 2014/53/EU

Az Egyesült Királyság elektromos berendezésekre vonatkozó (biztonsági) előírásai (SI 2016/1101)

Az Egyesült Királyság rádióberendezésekre vonatkozó szabályzata (SI 2017/1206)



Ez a szimbólum a termék csomagolásán és a használati útmutatóján jelzi, hogy a készülék detartama lejártá után a szelektív gyűjtőbe kerüljön elkülönítve a háztartási hulladéktól. Ez a jel gondoskodik az alapanyag megfelelő újrahasznosításáról.
További információkért keresse a helyi hatóságot.

CE RoHS



Forgalmazó: Cool Collection, 1476
Budapest,

Pf.176. Magyarország

Cégjegyzékszám: 01-09-276783

Származási ország: Kína